

Tableau de bord de la reprise

Semaine se terminant le 23 août 2020



Critères et indicateurs permettant la reprise dans un contexte de nouvelle normalité associé à la COVID-19

1

Transmission de la COVID-19 maîtrisée

- Nombre hebdomadaire de cas déclarés
- Nombre hebdomadaire de décès signalés
- Taux de transmission (R_t)

2

Capacité existante en santé publique suffisante pour l'administration des tests, la recherche des contacts et l'isolement dans tous les cas

- Nombre de personnes testées par semaine
- Pourcentage de tests positifs par semaine
- Proportion de cas contractés localement dont la source d'exposition est inconnue

3

Existence d'une capacité de soins de santé accrue : capacité du réseau de santé d'absorber le nombre de nouveaux cas et de gérer les soins cliniques en cas d'intensification importante de la pandémie

- Nombre hebdomadaire de lits aux soins intensifs occupés par des patients atteints de la COVID-19
- Pourcentage hebdomadaire de respirateurs utilisés par les patients atteints de la COVID-19

4

Prise de mesures pour soutenir les groupes et communautés vulnérables, ainsi que les populations clés, afin de réduire le plus possible les risques d'éclosion

- Pourcentage de tous les décès survenus dans les établissements de soins de longue durée et les maisons de retraite

5

Prise de mesures de prévention en milieu de travail pour réduire les risques

- Trois principaux milieux où les éclosions sont les plus fréquentes

6

Élimination du risque d'importer la COVID-19

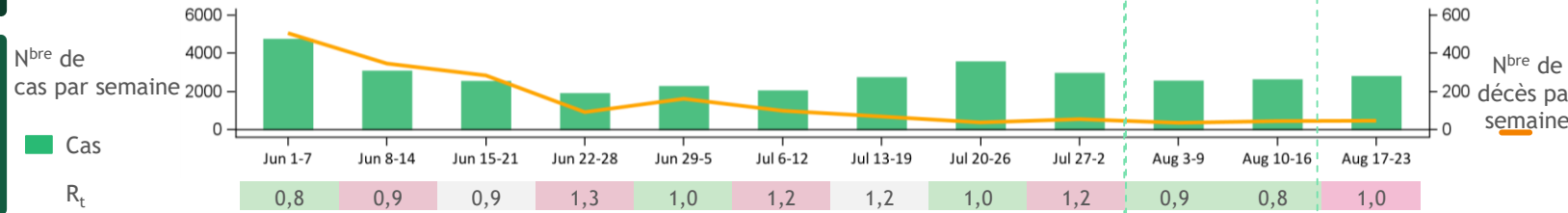
- Nombre de personnes ayant voyagé à l'étranger et nombre de personnes ayant eu un contact avec un voyageur international

Tableau de bord de la reprise – Canada

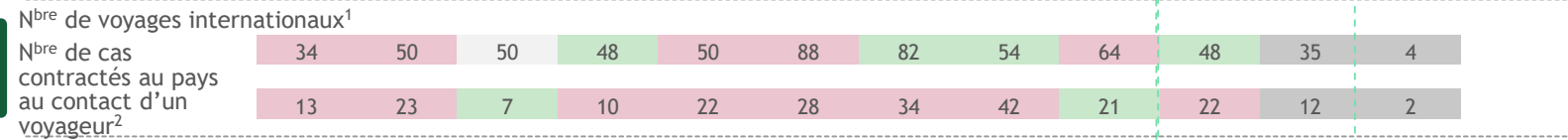
Semaine se terminant le 23 août

Jalons de la reprise

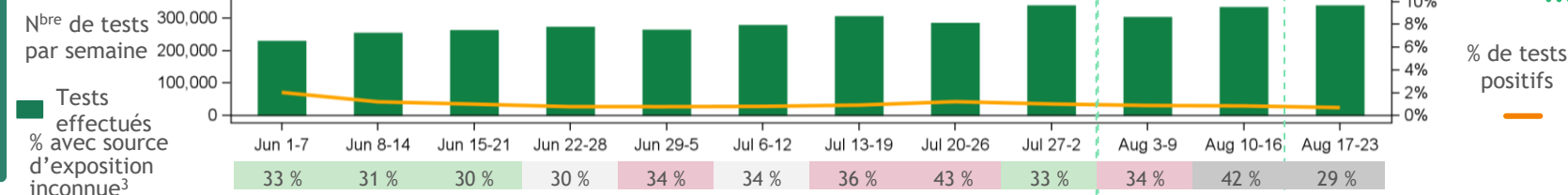
Transmission de la COVID-19 maîtrisée



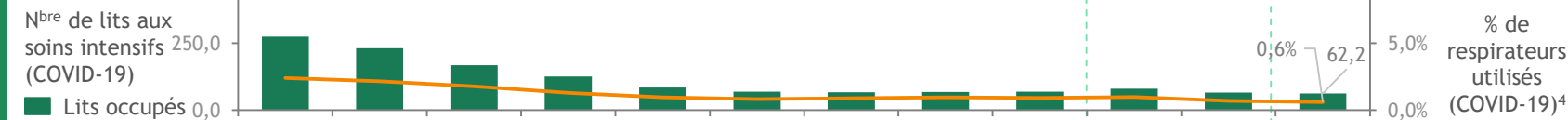
Importation de cas



Capacité en santé publique



Capacité du réseau de santé



Cas hebdomadaires : 2 809 (6,6 %)

Décès hebdomadaires : 47 (4,4 %)

Tests hebdomadaires : 338 348 (1,5 %)

Taux de positivité : 0,7 %

Points clés

- Le nombre national de cas hebdomadaires (au 23 août) a augmenté. Le nombre de décès par semaine a également augmenté.
- Les tests hebdomadaires à l'échelle nationale ont augmenté de 1,5 %. Certaines administrations n'ont pas déclaré le nombre de tests effectués, depuis le 21 août.
- Le taux de positivité a diminué pour s'établir à 0,7 %.
- Des cas attribuables aux voyages à l'étranger continuent de se produire.
- Le nombre de lits aux soins intensifs et le pourcentage de respirateurs utilisés par les patients atteints de la COVID-19 ont tous deux diminué pour s'inscrire à 62,2 % et à 0,6 %, respectivement.

Trois principaux milieux d'écllosion

Emplacement	Nbre de cas	% des cas totaux
Établissements de soins de longue durée (ESLD) et maisons de retraite	21 741	17
Usines de transformation de la viande	3 148	3
Hôpitaux	2 116	2

*Données au 23 août

Décès liés aux ESLD et aux maisons de retraite en % par rapport au n^{bre} total de décès **79 %**

1. Nombre de personnes (cas) ayant voyagé à l'extérieur du Canada 2. Nombre de cas ayant déclaré avoir eu des contacts avec un voyageur international 3. Proportion de cas contractés localement dont la source d'exposition est inconnue 4. Pourcentage de respirateurs utilisés par les patients atteints de la COVID-19, à l'exclusion de la C.-B., du Québec et du Yukon, car les données ne sont pas disponibles pour ces provinces et territoires Sources : Détails des sources en annexe L'encadré en gris indique que les administrations mettent à jour les données sur les cas de façon continue à mesure que les enquêtes sont complétées.

Tableau de bord de la reprise – Alberta

Semaine se terminant le 23 août

Jalons de la reprise

6 décembre - Début de la phase 2 : Autorisation de rassemblements d'au plus 50 personnes à l'intérieur et de 100 personnes à l'extérieur, et réouverture d'autres entreprises ayant pris des mesures de protection permanentes ✓

1^{er} août - Port obligatoire d'un masque dans les lieux publics intérieurs de diverses municipalités, notamment : Calgary, Edmonton et Banff ✓

14 août - Port obligatoire du masque pour les élèves de la 4^e à la 12^e année en Alberta, sauf à Calgary, où les masques sont requis pour les élèves de la maternelle à la 12^e année ✓

Tendance d'une semaine à l'autre

- X À la baisse
- X À la hausse
- Aucun changement

Cas hebdomadaires : 695 (11,6 %)
Décès hebdomadaires : 9 (-30,8 %)
Tests hebdomadaires : 45 522 (14,1%)
Taux de positivité : 1,4 %

Points clés

- Le nombre de cas hebdomadaires (semaine se terminant le 23 août) a augmenté par rapport aux sept jours précédents, et neuf nouveaux décès ont été signalés.
- Par rapport à la semaine précédente, le nombre de lits aux soins intensifs occupés par les patients atteints de la COVID-19 a diminué pour s'établir à 11 et le pourcentage de respirateurs utilisés par ces patients a diminué pour atteindre 2,2 %.

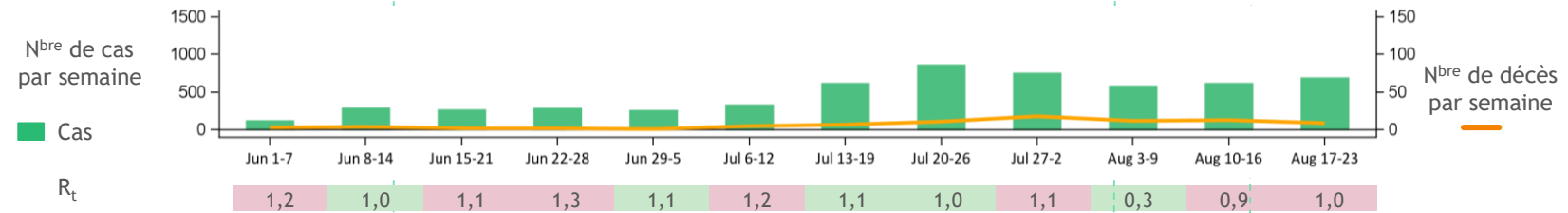
Trois principaux milieux d'éclosion*

Emplacement	Nbre de cas	% des cas totaux
Usines de transformation de la viande	2 749	22
Établissements de soins de longue durée (ESLD) et maisons de retraite	789	6
Milieu industriel	358	3

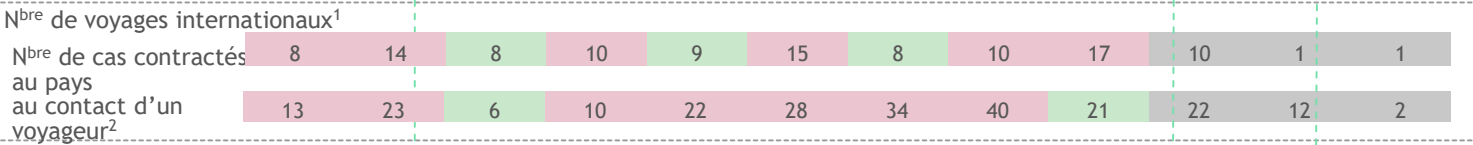
*Données au 23 août

Décès liés aux ESLD et aux maisons de retraite en % par rapport au n^{bre} total de décès **66 %**³

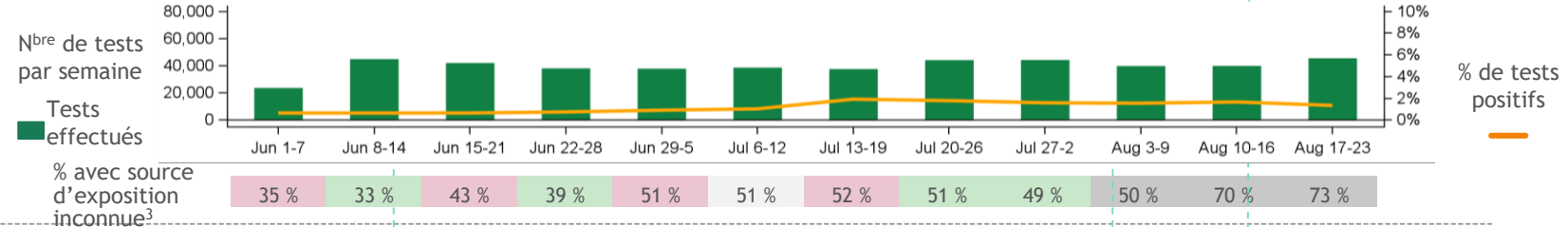
Transmission de la COVID-19 maîtrisée



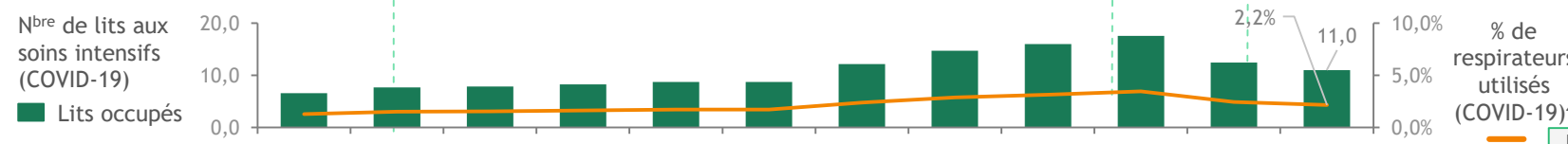
Importation de cas



Capacité en santé publique



Capacité du réseau de santé



1. Nombre de personnes (cas) ayant voyagé à l'extérieur du Canada 2. Nombre de cas ayant déclaré avoir eu des contacts avec un voyageur international 3. Proportion de cas contractés localement dont la source d'exposition est inconnue 4. Pourcentage de respirateurs utilisés par les patients atteints de la COVID-19, à l'exclusion de la C.-B., du Québec et du Yukon, car les données ne sont pas disponibles pour ces provinces et territoires Sources : Détails des sources en annexe L'encadré en gris indique que les administrations mettent à jour les données sur les cas de façon continue à mesure que les enquêtes sont complétées.

Tableau de bord de la reprise – Colombie-Britannique

Semaine se terminant le 23 août

Jalons de la reprise

24 juin - Début de la phase 3 : Réouverture des hôtels et des cinémas; interdiction des concerts

22 juillet - Nouvelles restrictions pour les restaurants, les bars et les boîtes de nuit : les clients doivent être assis; pas de commande au bar; fermeture des planchers de danse

Le 27 juillet - Nouvelles restrictions concernant les rassemblements dans des locations à court terme

6 août - Port obligatoire du masque dans les transports en commun à compter du 24 août

12 août - Port obligatoire du masque pour les élèves de l'école intermédiaire jusqu'à la 12^e année dans les autobus scolaires et dans les couloirs et les aires communes des écoles

Tendance d'une semaine à l'autre

- X À la baisse
- X À la hausse
- Aucun changement

Cas hebdomadaires : 557 (31,4 %)

Décès hebdomadaires : 6 (500 %)

Tests hebdomadaires : 22 018 (-0,4 %)

Taux de positivité : 2,5 %

Points clés

- Le nombre de cas hebdomadaires (semaine se terminant le 23 août) a augmenté par rapport aux sept jours précédents.
- Le taux de positivité est passé à 2,5 %.
- Le nombre de lits aux soins intensifs occupés par des patients atteints de la COVID a diminué depuis la semaine dernière pour s'établir à 3,0.

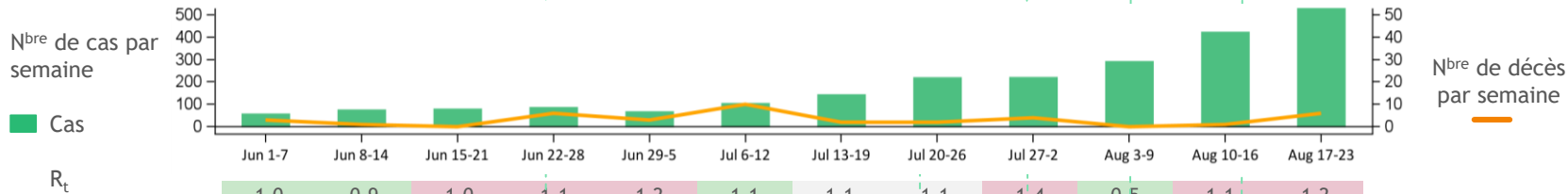
Trois principaux milieux d'éclosion*

Emplacement	Nbre de cas	% des cas totaux
Établissements de soins de longue durée (ESLD) et maisons de retraite	584	12
Rassemblements de masse	275	6
Établissements correctionnels	146	3

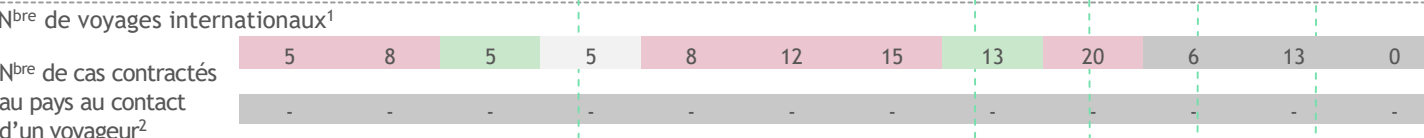
*Données au 23 août

Décès liés aux ESLD et aux maisons de retraite en % par rapport au n^{bre} total de décès **72 %**

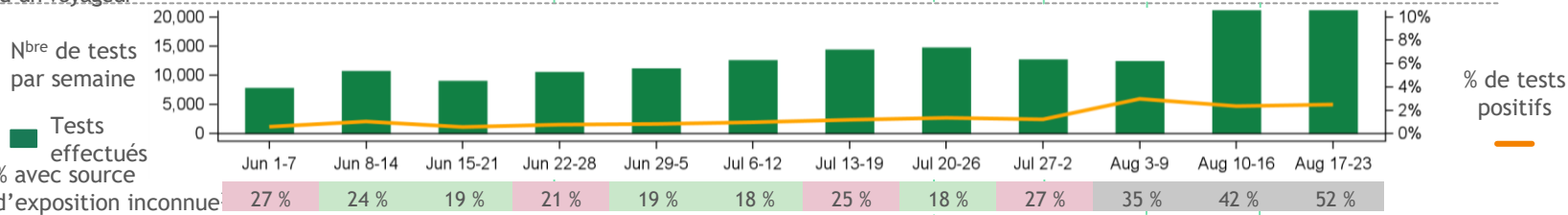
Transmission de la COVID-19 maîtrisée



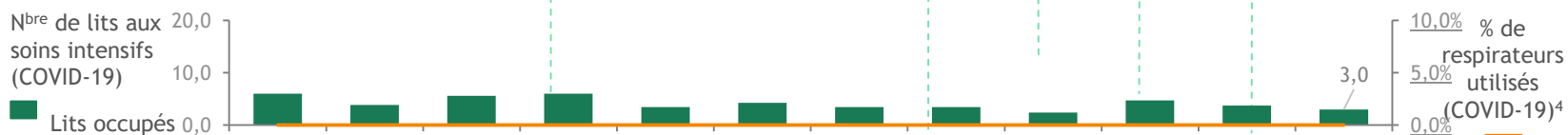
Importation de cas



Capacité en santé publique



Capacité du réseau de santé



1. Nombre de personnes (cas) ayant voyagé à l'extérieur du Canada 2. Nombre de cas ayant déclaré avoir eu des contacts avec un voyageur international 3. Proportion de cas contractés localement dont la source d'exposition est inconnue

4. Pourcentage de respirateurs utilisés par les patients atteints de la COVID-19, à l'exclusion de la C.-B., du Québec et du Yukon, car les données ne sont pas disponibles pour ces provinces et territoires

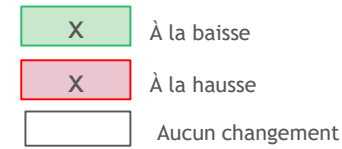
Sources : Détails sur les sources en annexe

L'encadré en gris indique que les administrations mettent à jour les données sur les cas de façon continue à mesure que les enquêtes sont complétées.

Tableau de bord de la reprise – Manitoba

Semaine se terminant le 23 août

Tendance d'une semaine à l'autre



Cas hebdomadaires : 247 (59,4 %)
Décès hebdomadaires : 3 (200 %)
Tests hebdomadaires : 11 635 (2,3 %)
Taux de positivité : 1,7 %

Jalons de la reprise

1^{er} juin - Début de la phase 2 : Réouverture des salles à manger des restaurants et des installations récréatives à 50 % de leur capacité

21 juin - Début de la phase 3 : Autorisation de rassemblements d'au plus 50 personnes à l'intérieur et de 100 personnes à l'extérieur

26 juin - Les voyageurs de la Colombie-Britannique, de l'Alberta, de la Saskatchewan, du Yukon, des Territoires du Nord-Ouest, du Nunavut et du Nord-Ouest de l'Ontario sont exemptés de l'auto-isolément obligatoire

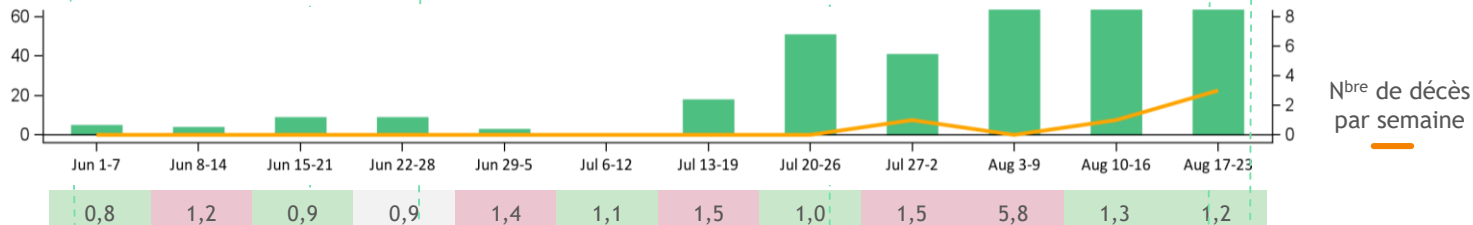
25 juillet - Début de la phase 4 permettant une distance de moins de 2 m, et réouverture des entreprises de services personnels et des casinos à 30 % de leur capacité

19 août : Port obligatoire du masque dans les écoles de la 4^e à la 12^e année

24 août - Port obligatoire du masque dans les hôpitaux et les centres de santé

Transmission de la COVID-19 maîtrisée

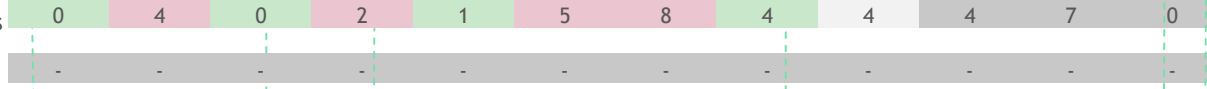
Nbre de cas par semaine



Importation de cas

Nbre de voyages internationaux¹

Nbre de cas contractés au pays au contact d'un voyageur²

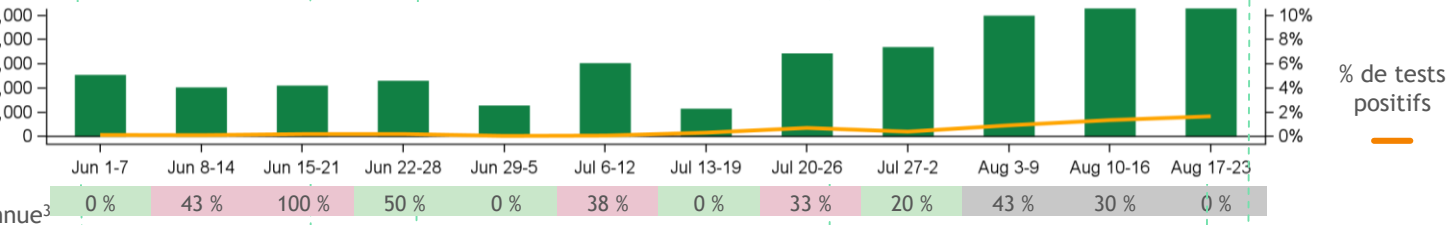


Capacité en santé publique

Nbre de tests par semaine

Tests effectués

% avec source d'exposition inconnue³



Capacité du réseau de santé

Nbre de lits aux soins intensifs (COVID-19)

Lits occupés



Points clés

- Le nombre de cas hebdomadaires (semaine se terminant le 23 août) a augmenté par rapport aux sept jours précédents.
- Le nombre de tests quotidiens n'a pas été déclaré depuis le 21 août.
- Le nombre de lits aux soins intensifs occupés par des patients atteints de la COVID est demeuré inchangé à 3,0.
- Le pourcentage de respirateurs utilisés reste constant à 0.

Trois principaux milieux d'éclosion*

Emplacement	Nbre de cas	% des cas totaux
Usines de transformation de la viande et abattoirs	71	8
Grands centres de population	66	7
Groupes confessionnels	35	4

*Données au 23 août

Décès liés aux ESLD et aux maisons de retraite en % par rapport au n^{bre} total de décès **15 %**⁵

1. Nombre de personnes (cas) ayant voyagé à l'extérieur du Canada 2. Nombre de cas ayant déclaré avoir eu des contacts avec un voyageur international 3. Proportion de cas ayant contracté localement la COVID-19, dont la source d'exposition est inconnue 4. Pourcentage de respirateurs utilisés par les patients atteints de la COVID-19, à l'exclusion de la C.-B., du Québec et du Yukon, car les données ne sont pas disponibles pour ces provinces et territoires Sources : Détails des sources en annexe L'encadré en gris indique que les administrations mettent à jour les données sur les cas de façon continue à mesure que les enquêtes sont complétées.

Tableau de bord de la reprise – Nouveau-Brunswick

Semaine se terminant le 23 août

Tendance d'une semaine à l'autre

- X À la baisse
- X À la hausse
- Aucun changement

Jalons de la reprise

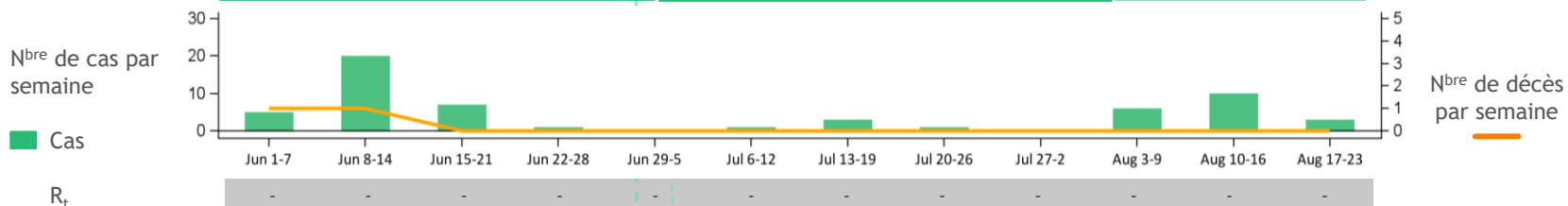
26 juin - La zone 5 passe au jaune.

29 juin - Port obligatoire du masque dans les autobus publics à Moncton, Fredericton et Saint John


3 juillet - Début de la bulle de l'Atlantique

13 août - Port obligatoire du masque pour les élèves de la 6^e à la 12^e année dans les aires communes des écoles et dans les autobus scolaires dans certaines circonstances

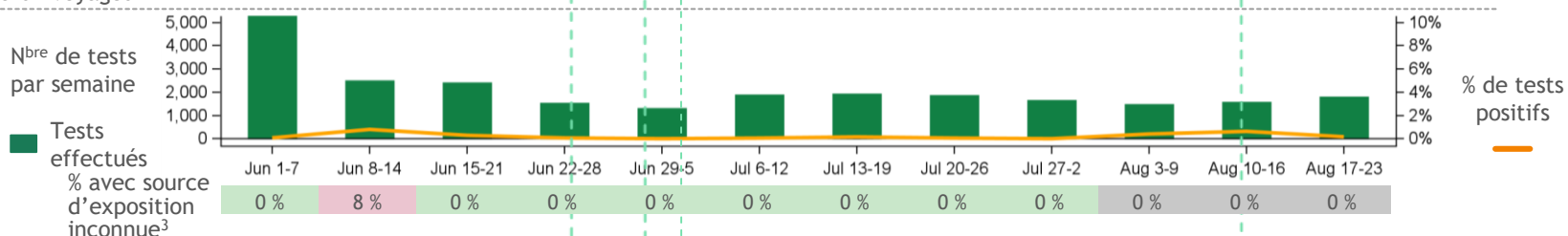
Transmission de la COVID-19 maîtrisée



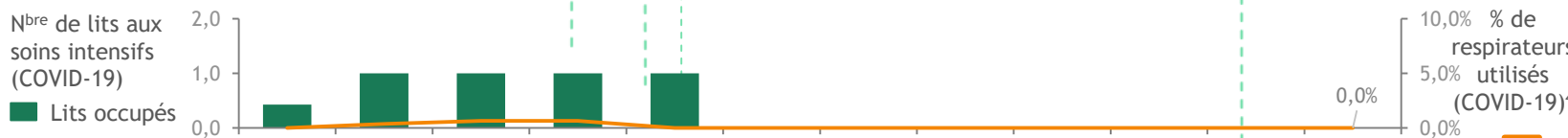
Importation de cas



Capacité en santé publique



Capacité du réseau de santé



Cas hebdomadaires : 3 (-70,0 %)

Décès hebdomadaires : 0 (S.O.)

Tests hebdomadaires : 1 811 (14,3 %)

Taux de positivité : 0,2 %

Points clés

- Trois nouveaux cas ont été signalés pour la semaine se terminant le 23 août.
- Le nombre de lits occupés aux soins intensifs et le pourcentage de respirateurs utilisés par des patients atteints de la COVID-19 sont demeurés constants à 0.

Trois principaux milieux d'écllosion*

Emplacement	Nbre de cas	% des cas totaux
Établissements de soins de longue durée (ESLD) et maisons de retraite	23	12
Hôpitaux	10	5
Milieu agricole	8	4

*Données au 23 août

Décès liés aux ESLD et aux maisons de retraite en % par rapport au nombre total de décès **100 %**

1. Nombre de personnes (cas) ayant voyagé à l'extérieur du Canada 2. Nombre de cas ayant déclaré avoir eu des contacts avec un voyageur international 3. Proportion de cas ayant contracté localement la COVID-19, dont la source d'exposition est inconnue 4. Pourcentage de respirateurs utilisés par les patients atteints de la COVID-19, à l'exclusion de la C.-B., du Québec et du Yukon, car les données ne sont pas disponibles pour ces provinces et territoires Sources : Détails des sources en annexe L'encadré en gris indique que les administrations mettent à jour les données sur les cas de façon continue à mesure que les enquêtes sont complétées.

Tableau de bord de la reprise – Terre-Neuve-et-Labrador

Semaine se terminant le 23 août

Tendance d'une semaine à l'autre

- X À la baisse
- X À la hausse
- Aucun changement

Cas hebdomadaires : 0 (-100,0 %)

Décès hebdomadaires : 0 (S.O. %)

Tests hebdomadaires : 1 704 (5,2 %)

Taux de positivité : 0,0 %

Jalons de la reprise

8 juin - Niveau d'alerte 3 : Autorisation de rassemblements d'au plus 20 personnes; réouverture des commerces de détail, des restaurants et des entreprises de services personnels; réouverture des piscines et reprise des sports d'équipe

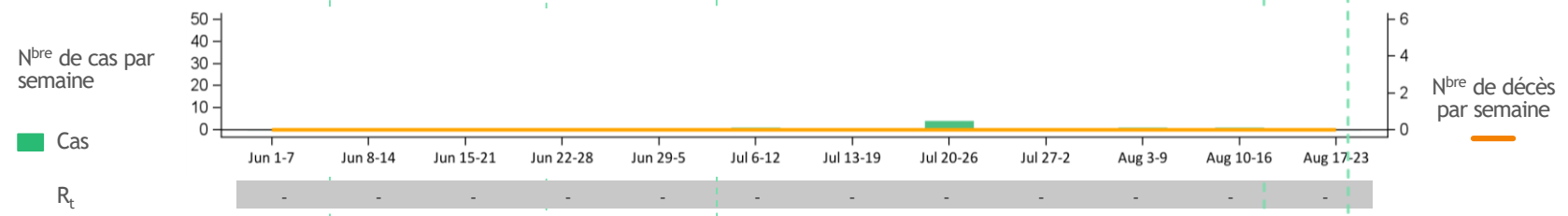
25 juin - Niveau d'alerte 2 : Réouverture des bars et des cinémas à capacité réduite; réouverture des gymnases intérieurs

17 août - Port obligatoire du masque dans les autobus scolaires; port obligatoire du masque dans les aires communes des écoles secondaires anglophones

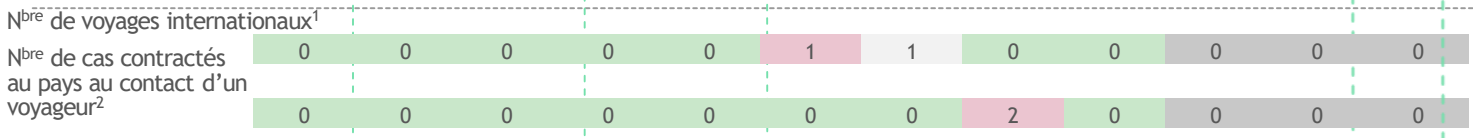
24 août - Port obligatoire du masque dans la plupart des lieux publics intérieurs; autorisation de rassemblements pour des événements organisés d'au plus 100 personnes à l'intérieur et à l'extérieur, à certaines conditions

3 juillet - Début de la bulle de l'Atlantique

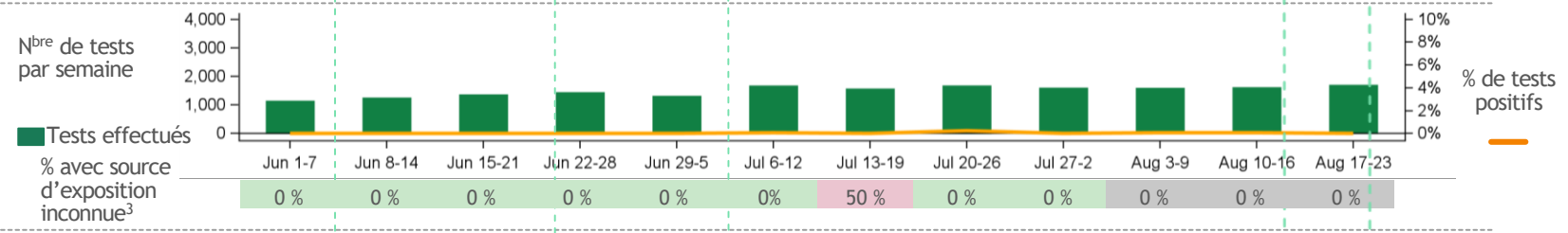
Transmission de la COVID-19 maîtrisée



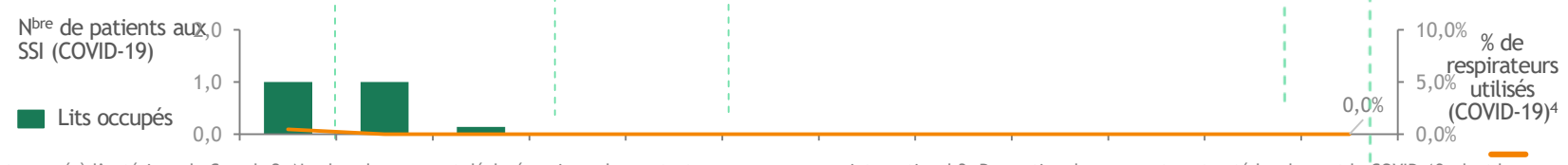
Importation de cas



Capacité en santé publique



Capacité du réseau de santé



Points clés

- Aucun nouveau cas n'a été signalé au cours de la semaine se terminant le 23 août.
- Le nombre de lits occupés aux soins intensifs et le pourcentage de respirateurs utilisés par des patients atteints de la COVID-19 sont demeurés constants à 0.

Trois principaux milieux d'écllosion*

Emplacement	Nbre de cas	% des cas totaux
Funérailles/services commémoratifs	177	66
Hôpitaux et établissements de soins actifs	3	1
Autres - Membres de la distribution et équipes d'émissions de télévision	2	<1

*Données au 23 août

Décès liés aux ESLD et aux maisons de retraite en % par rapport au nombre total de décès

0 % / 7

1. Nombre de personnes (cas) ayant voyagé à l'extérieur du Canada 2. Nombre de cas ayant déclaré avoir eu des contacts avec un voyageur international 3. Proportion de cas ayant contracté localement la COVID-19, dont la source d'exposition est inconnue 4. Pourcentage de respirateurs utilisés par les patients atteints de la COVID-19, à l'exclusion de la C.-B., du Québec et du Yukon, car les données ne sont pas disponibles pour ces provinces et territoires Sources : Détails des sources en annexe L'encadré en gris indique que les administrations mettent à jour les données sur les cas de façon continue à mesure que les enquêtes sont complétées.

Tableau de bord de la reprise – Territoires du Nord-Ouest

Semaine se terminant le 23 août

Tendance d'une semaine à l'autre

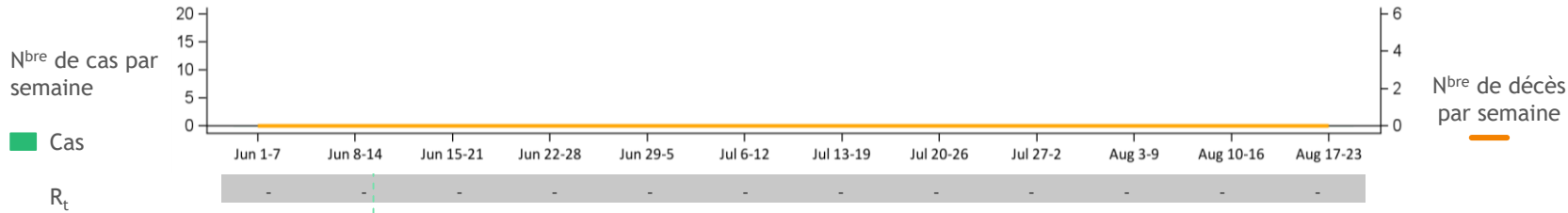
- X À la baisse
- X À la hausse
- Aucun changement

Cas hebdomadaires : 0 (S.O. %)
Décès hebdomadaires : 0 (S.O. %)
Tests hebdomadaires : 175 (60,6 %)
Taux de positivité : 0,0 %


Jalons de la reprise

12 juin - Début de la phase 2 :
Autorisation de rassemblements d'au plus 25 personnes à l'intérieur et 50 à l'extérieur; réouverture des restaurants et des cinémas avec une capacité réduite; reprise des sports à faible risque

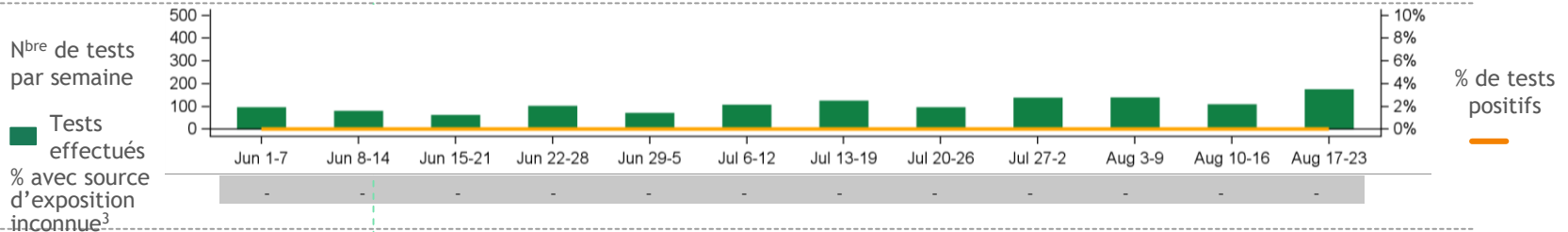
Transmission de la COVID-19 maîtrisée



Importation de cas



Capacité en santé publique



Capacité du réseau de santé



Points clés

- Aucun nouveau cas ou décès n'a été signalé au cours de la semaine se terminant le 23 août.
- Le nombre de tests quotidiens n'a pas été déclaré depuis le 21 août.
- Le nombre de tests effectués est demeuré stable.
- Aucun patient atteint de la COVID-19 n'a occupé de lit aux soins intensifs ou utilisé un respirateur au cours des 3 derniers mois

Trois principaux milieux d'écllosion

- Aucun milieu d'écllosion signalé

Décès liés aux ESLD et aux maisons de retraite en % par rapport au nombre total de décès **S.O.**

1. Nombre de personnes (cas) ayant voyagé à l'extérieur du Canada 2. Nombre de cas ayant déclaré avoir eu des contacts avec un voyageur international 3. Proportion de cas ayant contracté localement la COVID-19, dont la source d'exposition est inconnue 4. Pourcentage de respirateurs utilisés par les patients atteints de la COVID-19, à l'exclusion de la C.-B., du Québec et du Yukon, car les données ne sont pas disponibles pour ces provinces et territoires Sources : Détails des sources en annexe L'encadré en gris indique que les administrations mettent à jour les données sur les cas de façon continue à mesure que les enquêtes sont complétées.

Tableau de bord de la reprise – Nouvelle-Écosse

Semaine se terminant le 23 août

5 juin - Réouverture de certaines entreprises

18 juin - Autorisation de rassemblements d'au plus 50 personnes; réouverture des terrains de jeu

3 juillet - Début de la bulle de l'Atlantique

24 juillet - Port obligatoire du masque dans les transports en commun

31 juillet - Port obligatoire du masque dans la plupart des lieux publics intérieurs

14 août - Port obligatoire du masque pour les élèves de la 4^e à la 12^e année à l'intérieur des écoles, sauf lorsqu'ils sont assis à leur pupitre

Tendance d'une semaine à l'autre
X À la baisse
X À la hausse
 Aucun changement

Cas hebdomadaires : 6 (100 %)

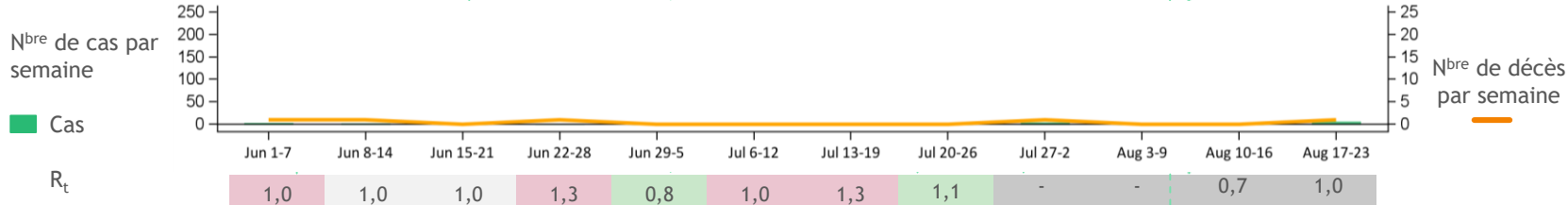
Décès hebdomadaires : 1 (S.O. %)

Tests hebdomadaires : 2 561 (8,9 %)

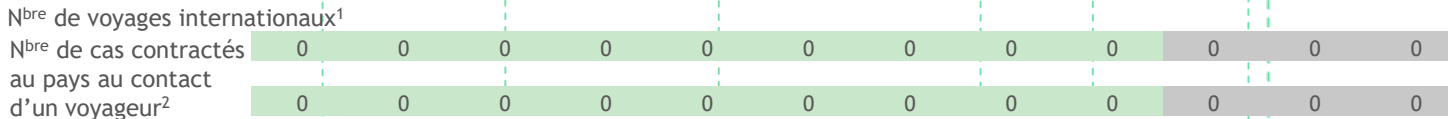
Taux de positivité : 0,2 %

Jalons de la reprise

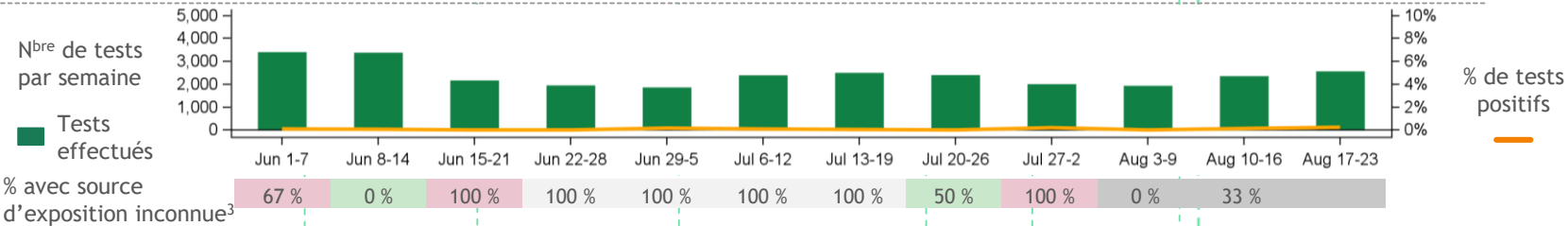
Transmission de la COVID-19 maîtrisée



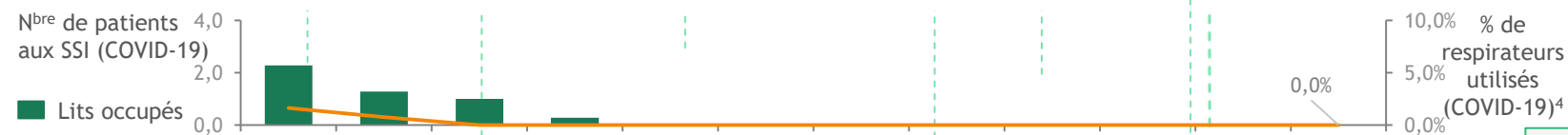
Importation de cas



Capacité en santé publique



Capacité du réseau de santé



Points clés

- Six nouveaux cas et un nouveau décès ont été signalés au cours de la semaine se terminant le 23 août.
- Aucun cas de personne ayant voyagé à l'extérieur du Canada au cours des 12 dernières semaines
- Le nombre de lits aux soins intensifs et le pourcentage de respirateurs utilisés par des patients atteints de la COVID sont demeurés constants à 0.

Trois principaux milieux d'écllosion*

Emplacement	Nbre de cas	% des cas totaux
Établissements de soins de longue durée (ESLD) et maisons de retraite	373	35
Installations d'alimentation et de boissons/hôpitaux et établissements de soins actifs/services policiers/refuges/voyages et tourisme/établissements correctionnels	1 par catégorie	1 par catégorie

*Données au 23 août

Décès liés aux ESLD et aux maisons de retraite en % par rapport au nombre total de décès **88,9 %**

1. Nombre de personnes (cas) ayant voyagé à l'extérieur du Canada 2. Nombre de cas ayant déclaré avoir eu des contacts avec un voyageur international 3. Proportion de cas contractés localement dont la source d'exposition est inconnue

4. Pourcentage de respirateurs utilisés par les patients atteints de la COVID-19, à l'exclusion de la C.-B., du Québec et du Yukon, car les données ne sont pas disponibles pour ces provinces et territoires

6. Dernières données relatives au R_t au 7 juillet L'encadré en gris indique que les administrations mettent à jour les données sur les cas de façon continue à mesure que les enquêtes sont complétées.

Tableau de bord de la reprise – Nunavut

Semaine se terminant le 23 août

Tendance d'une semaine à l'autre

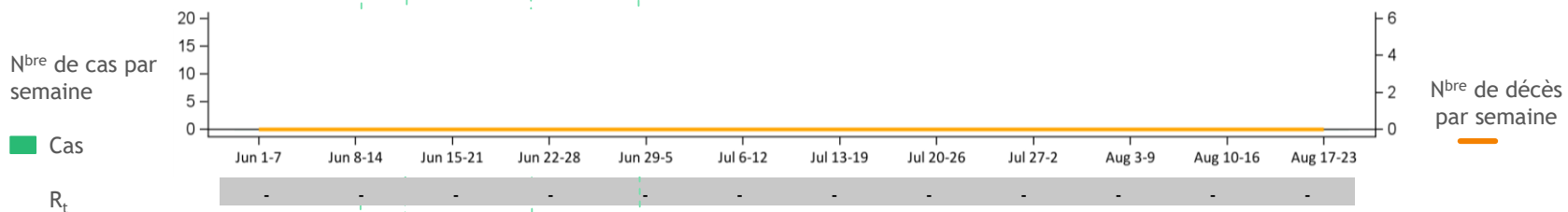
- X À la baisse
- X À la hausse
- Aucun changement

Cas hebdomadaires : 0 (S.O. %)
Décès hebdomadaires : 0 (S.O. %)
Tests hebdomadaires : 80 (-23,1 %)
Taux de positivité : 0,0 %

Jalons de la reprise

- 8 juin - Réouverture des commerces de détail et des milieux de travail
- 12 juin - Autorisation des déplacements à destination et en provenance des T.-N.-O.
- 22 juin - Réouverture des restaurants et des services de soins personnels
- 29 juin - Autorisation de rassemblements extérieurs d'au plus 50 personnes et intérieurs d'au plus 10 personnes

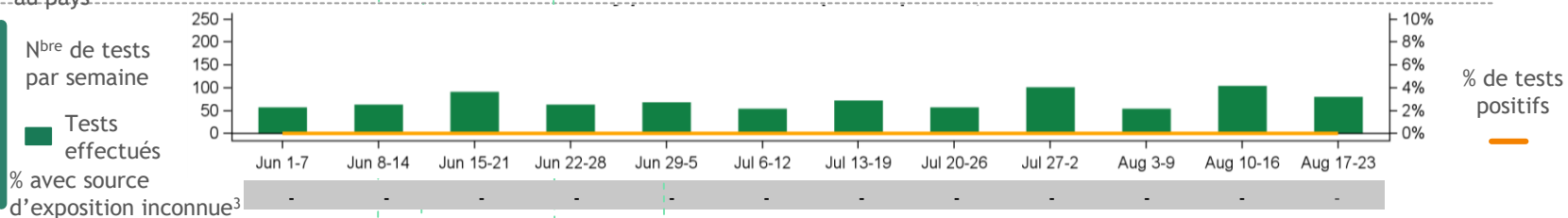
Transmission de la COVID-19 maîtrisée



Importation de cas

Nbre de voyages internationaux ¹	Nbre de cas contractés au pays ayant contracté la COVID-19 au pays ²
-	-
-	-
-	-
-	-
-	-
-	-
-	-
-	-
-	-
-	-
-	-

Capacité en santé publique



Capacité du réseau de santé



Points clés

- Aucun nouveau cas ni décès n'a été signalé au cours de la dernière semaine (se terminant le 23 août).
- Aucun patient atteint de la COVID-19 n'a occupé de lit aux soins intensifs ou utilisé un respirateur au cours des 3 derniers mois.
- Le nombre de tests quotidiens n'a pas été déclaré depuis le 21 août.

Trois principaux milieux d'écllosion

- Aucun milieu d'écllosion signalé

Décès liés aux ESLD et aux maisons de retraite en % par rapport au nombre total de décès

S.O.

1. Nombre de personnes (cas) qui ont voyagé à l'extérieur du Canada 2. Nombre de cas ayant déclaré avoir eu des contacts avec un voyageur international 3. Proportion de cas ayant contracté localement la COVID-19, dont la source d'exposition est inconnue 4. Pourcentage de respirateurs utilisés par les patients atteints de la COVID-19, à l'exclusion de la C.-B., du Québec et du Yukon, car les données ne sont pas disponibles pour ces provinces et territoires Sources : Détails des sources en annexe L'encadré en gris indique que les administrations mettent à jour les données sur les cas de façon continue à mesure que les enquêtes sont complétées.

Tableau de bord de la reprise – Ontario

Semaine se terminant le 23 août

17 juillet - Début de la phase 3 pour certaines régions : Autorisation des rassemblements d'au plus 50 personnes à l'intérieur et de 100 personnes à l'extérieur

Tendance d'une semaine à l'autre
X À la baisse
X À la hausse
 Aucun changement

Cas hebdomadaires : 756 (26,0 %)
Décès hebdomadaires : 8 (167,0 %)
Tests hebdomadaires : 174 410 (-1,2 %)
Taux de positivité : 0,4 %

Jalons de la reprise

12 juin - Début de la phase 2 pour certaines régions : Autorisation des rassemblements d'au plus 10 personnes et réouverture des lieux récréatifs extérieurs

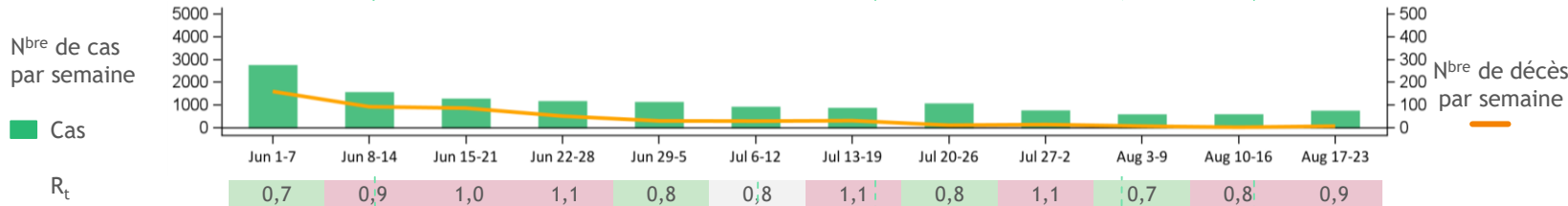
6 juillet - Port obligatoire d'un couvre-visage pour Toronto et Ottawa (lieux publics intérieurs)

31 juillet - Début de la phase 3 pour Toronto et Peel; maintien de la phase 2 pour Windsor-Essex

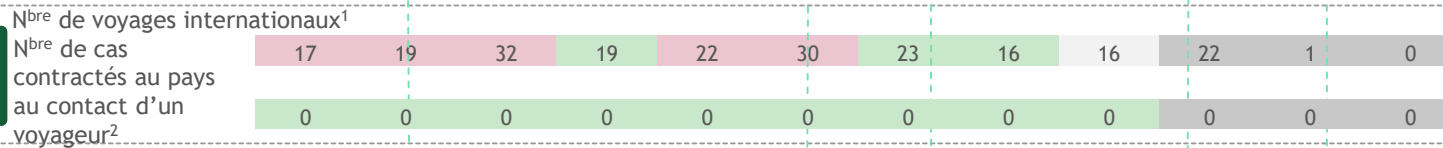
14 août - Réouverture des gymnases intérieurs et des centres récréatifs, avec une capacité d'au plus 50 personnes



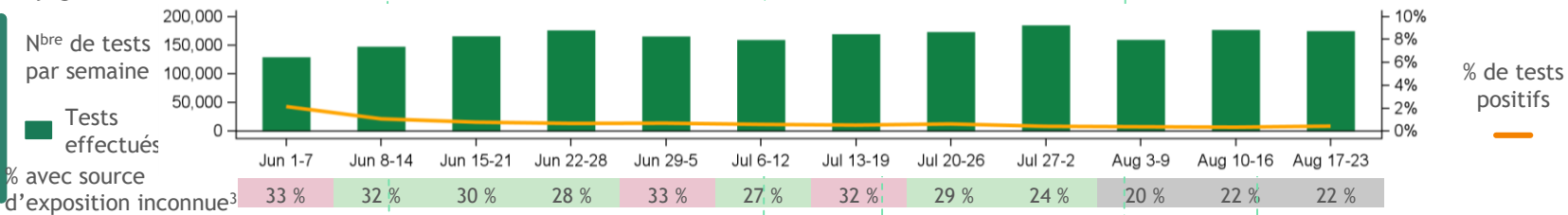
Transmission de la COVID-19 maîtrisée



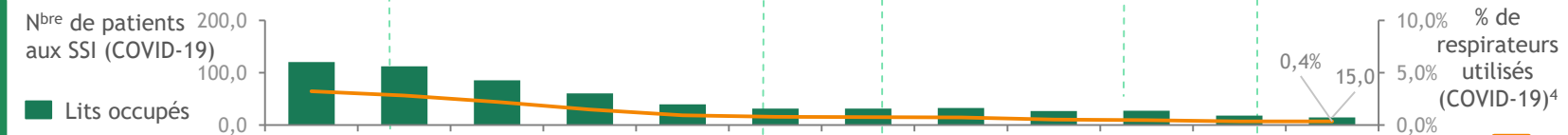
Importation de cas



Capacité en santé publique



Capacité du réseau de santé



Points clés

- Le nombre de cas et de décès hebdomadaires (semaine se terminant le 23 août) a augmenté comparativement aux sept jours précédents.
- Le nombre de tests hebdomadaires a diminué.
- Le nombre de lits aux soins intensifs occupés par des patients atteints de la COVID-19 a diminué pour s'établir à 15,0 et le pourcentage de respirateurs utilisés est demeuré inchangé à 0,4 %.

Trois principaux milieux d'éclosion*

Emplacement	Nbre de cas	% des cas totaux
Établissements de soins de longue durée (ESLD) et maisons de retraite	8 948	22
Milieu de travail agricole	1 668	4
Hôpitaux	679	2

*Données au 23 août

Décès liés aux ESLD et aux maisons de retraite en % du nombre total de décès **72 %**

1. Nombre de personnes (cas) ayant voyagé à l'extérieur du Canada 2. Nombre de cas ayant déclaré avoir eu des contacts avec un voyageur international 3. Proportion de cas ayant contracté localement la COVID-19, dont la source d'exposition est inconnue 4. Pourcentage de respirateurs utilisés par les patients atteints de la COVID-19, à l'exclusion de la C.-B., du Québec et du Yukon, car les données ne sont pas disponibles pour ces provinces et territoires Sources : Détails des sources en annexe L'encadré en gris indique que les administrations mettent à jour les données sur les cas de façon continue à mesure que les enquêtes sont complétées.

Tableau de bord de la reprise – Île-du-Prince-Édouard

Semaine se terminant le 23 août

Tendance d'une semaine à l'autre

- X À la baisse
- X À la hausse
- À aucun changement

Cas hebdomadaires : 3 (-40,0 %)
Décès hebdomadaires : 0 (S.O. %)
Tests hebdomadaires : 2 095 (13,7 %)
Taux de positivité : 0,1 %

Jalons de la reprise

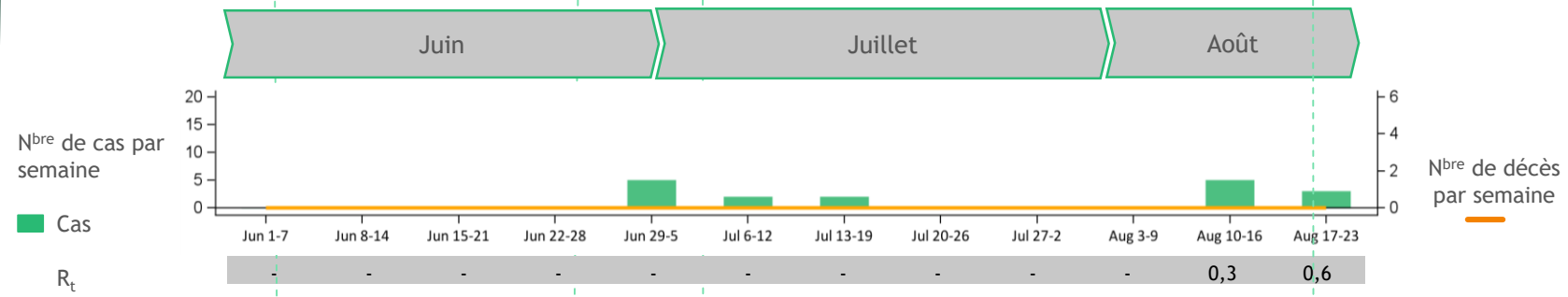
1^{er} juin - Début de la phase 3 : Autorisation de rassemblements d'au plus 15 personnes à l'intérieur et de 20 personnes à l'extérieur; réouverture d'installations récréatives et reprise des activités récréatives organisées; réouverture des salles à manger des restaurants

26 juin - Début de la phase 4 : Autorisation des rassemblements organisés d'au plus 50 personnes; réouverture des casinos et d'autres entreprises de services personnels; intensification de la réouverture des services gouvernementaux

18 août - Autorisation de rassemblements d'au plus 50 personnes pour des événements comme des services religieux, des mariages, des concerts et des événements sportifs

3 juillet - Début de la bulle de l'Atlantique

Transmission de la COVID-19 maîtrisée



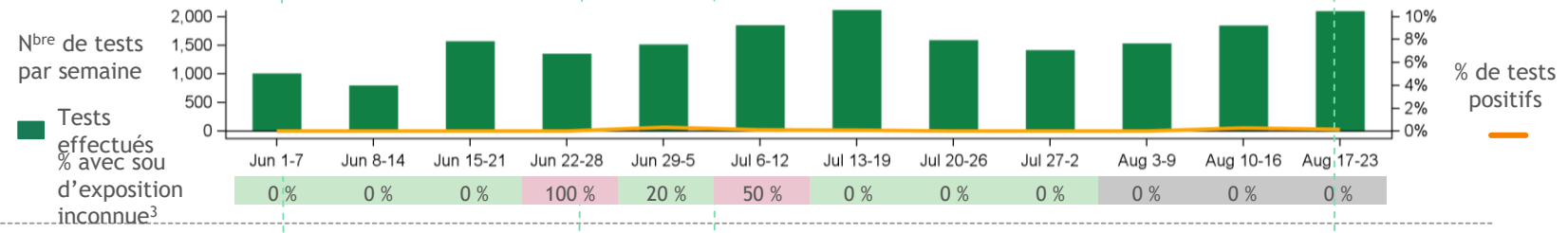
Importation de cas

Nbre de voyages internationaux¹

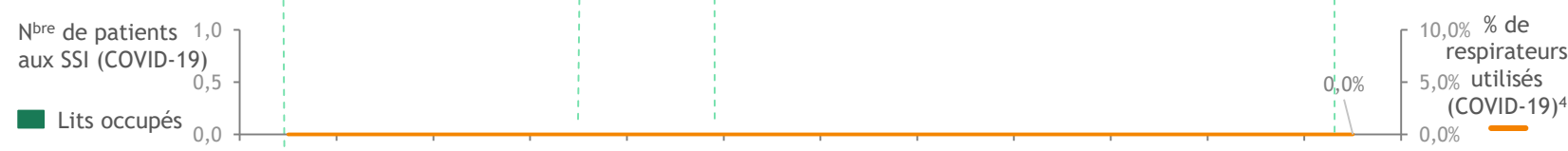
Nbre de cas contractés au pays au contact d'un voyageur²

Période	Voyages internationaux	Cas contractés au pays
Jun 1-7	0	0
Jun 8-14	0	0
Jun 15-21	0	0
Jun 22-28	0	0
Jun 29-5	0	0
Jul 6-12	0	0
Jul 13-19	1	0
Jul 20-26	0	0
Jul 27-2	0	0
Aug 3-9	0	0
Aug 10-16	5	0
Aug 17-23	0	0

Capacité en santé publique



Capacité du réseau de santé



Points clés

- Trois nouveaux cas ont été signalés au cours de la dernière semaine (se terminant le 23 août).
- Aucun nouveau décès déclaré.
- Aucun patient atteint de la COVID-19 n'a occupé de lit aux soins intensifs ou utilisé un respirateur au cours des 3 derniers mois.

Trois principaux milieux d'éclosion*

Emplacement	Nbre de cas	% des cas totaux
Voyages et tourisme	4	9
Hôpitaux	2	5
Établissements de soins de longue durée (ESLD) et maisons de retraite	1	2

*Données au 23 août

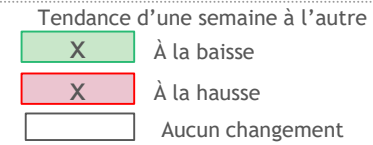
Décès liés aux ESLD et aux maisons de retraite en % par rapport au nombre total de décès

S.O.

1. Nombre de personnes (cas) ayant voyagé à l'extérieur du Canada 2. Nombre de cas ayant déclaré avoir eu des contacts avec un voyageur international 3. Proportion de cas ayant contracté localement la COVID-19, dont la source d'exposition est inconnue 4. Pourcentage de respirateurs utilisés par les patients atteints de la COVID-19, à l'exclusion de la C.-B., du Québec et du Yukon, car les données ne sont pas disponibles pour ces provinces et territoires. Détails des sources en annexe L'encadré en gris indique que les administrations mettent à jour les données sur les cas de façon continue à mesure que les enquêtes sont complétées.

Tableau de bord de la reprise – Québec

Semaine se terminant le 23 août

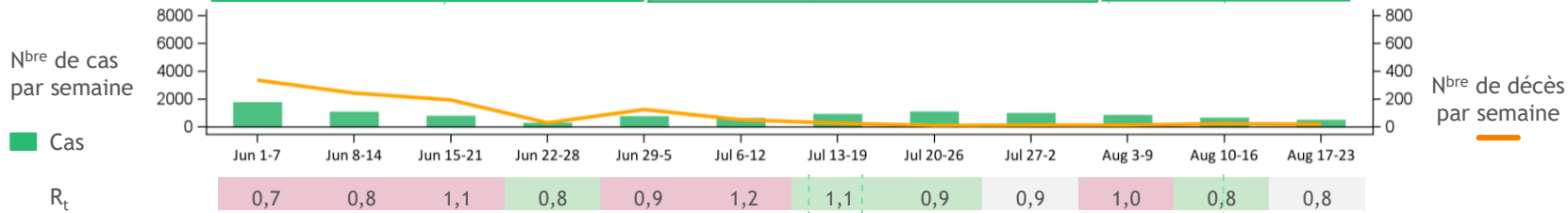


Cas hebdomadaires : 522 (-23,2 %)
Décès hebdomadaires : 20 (-20,0 %)
Tests hebdomadaires : 69 380 (3,1 %)
Taux de positivité : 0,3 %

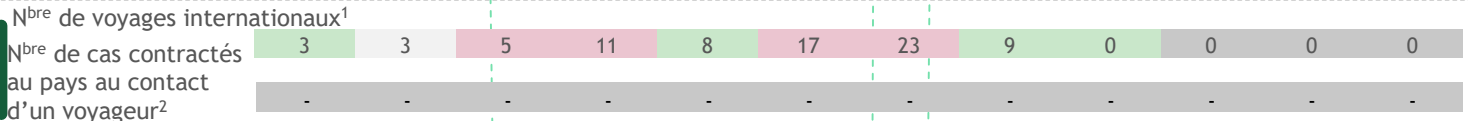
Jalons de la reprise

- 18 juin - Réouverture des garderies (à l'extérieur de Montréal) à pleine capacité
- 13 juillet - Port obligatoire d'un couvre-visage dans les transports en commun pour les personnes de plus de 12 ans; nouvelles restrictions pour les bars, y compris la réduction de la capacité et des heures d'ouverture
- 18 juillet - Port obligatoire d'un couvre-visage dans les lieux publics intérieurs
- 3 août - Nouvelle limite de 250 personnes dans les lieux publics intérieurs et extérieurs avec distanciation physique
- 13 août - Port obligatoire d'un masque pour les élèves de 5^e année et plus dans les couloirs des écoles

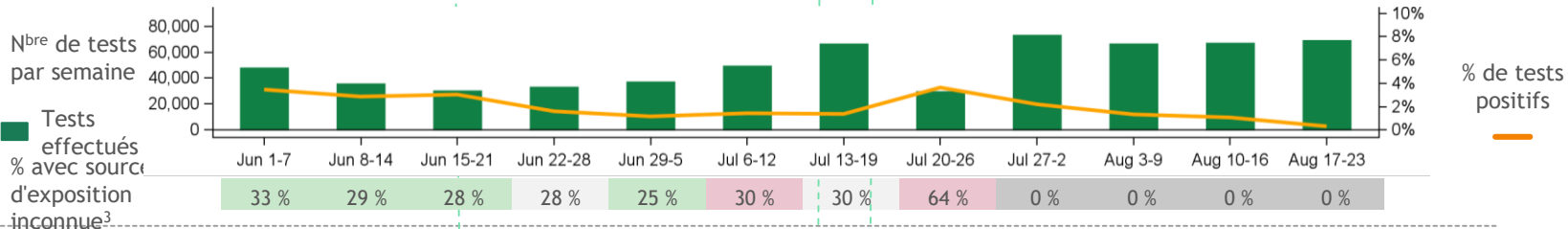
Transmission de la COVID-19 maîtrisée



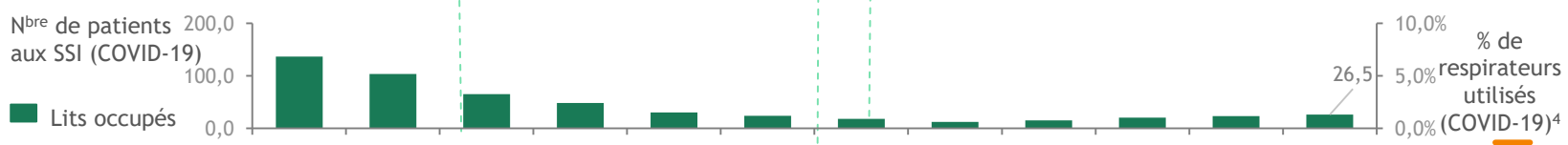
Importation de cas



Capacité en santé publique



Capacité du réseau de santé



Points clés

- Le nombre hebdomadaire de cas et de décès (semaine se terminant le 23 août) a diminué par rapport aux sept jours précédents.
- Le nombre de tests a augmenté par rapport à la semaine précédente.
- Le nombre de lits occupés aux SSI par les patients atteints de la COVID-19 est passé à 26,5.

Trois principaux milieux d'écllosion*

Emplacement	Nbre de cas	% des cas totaux
Établissements de soins de longue durée (ESLD) et maisons de retraite	10 997	18
Hôpitaux	1 186	2
Établissements correctionnels	466	1 ^{er} août -

*Données au 23 août

Décès liés aux ESLD et aux maisons de retraite en % du nombre total de décès **84 %**

1. Nombre de personnes (cas) ayant voyagé à l'extérieur du Canada 2. Nombre de cas ayant déclaré avoir eu des contacts avec un voyageur international 3. Proportion de cas ayant contracté localement la COVID-19, dont la source d'exposition est inconnue 4. Pourcentage de respirateurs utilisés par les patients atteints de la COVID-19, à l'exclusion de la C.-B., du Québec et du Yukon, car les données ne sont pas disponibles pour ces provinces et territoires Sources : Détails des sources en annexe L'encadré en gris indique que les administrations mettent à jour les données sur les cas de façon continue à mesure que les enquêtes sont complétées.

Tableau de bord de la reprise – Saskatchewan

Semaine se terminant le 23 août

Tendance d'une semaine à l'autre

- X À la baisse
- X À la hausse
- Aucun changement

6 juillet - Début de la phase 4.2 : Augmentation du nombre de places autorisées dans les restaurants; réouverture des installations sportives intérieures et reprise des arts de la scène

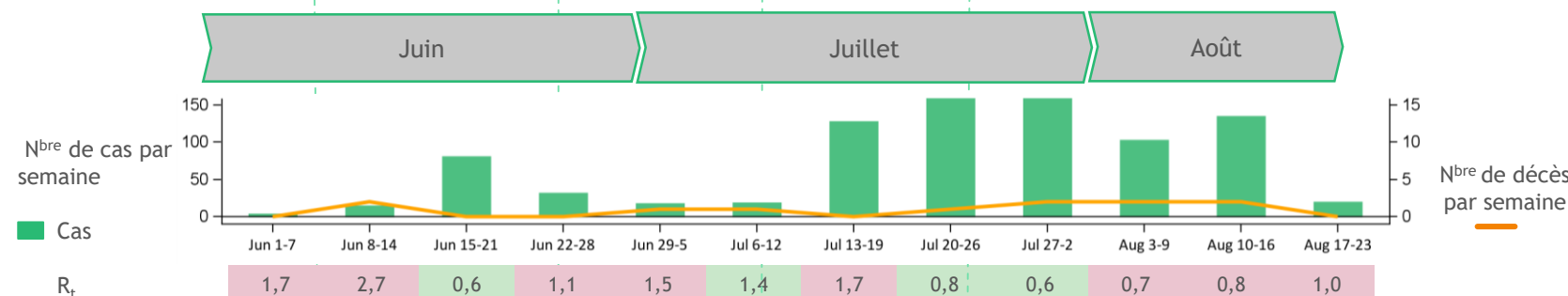
8 juin - Début de la phase 3 : Autorisation de rassemblements d'au plus 15 personnes à l'intérieur et de 30 personnes à l'extérieur; réouverture des restaurants à 50 % de leur capacité; reprise des activités récréatives

22 juin - Début de la phase 4.1 : Réouverture des parcs extérieurs et des camps de jour

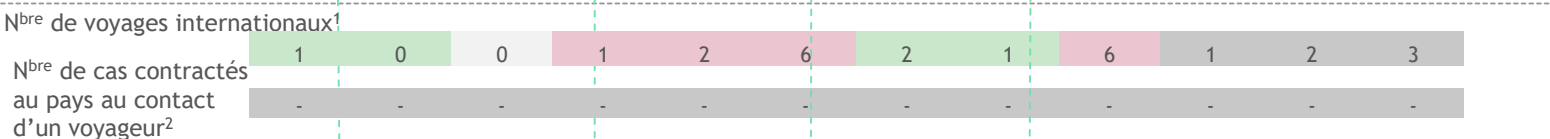
24 juillet - Début de la phase 4 pour les entreprises et services du nord-ouest de la Saskatchewan

Jalons de la reprise

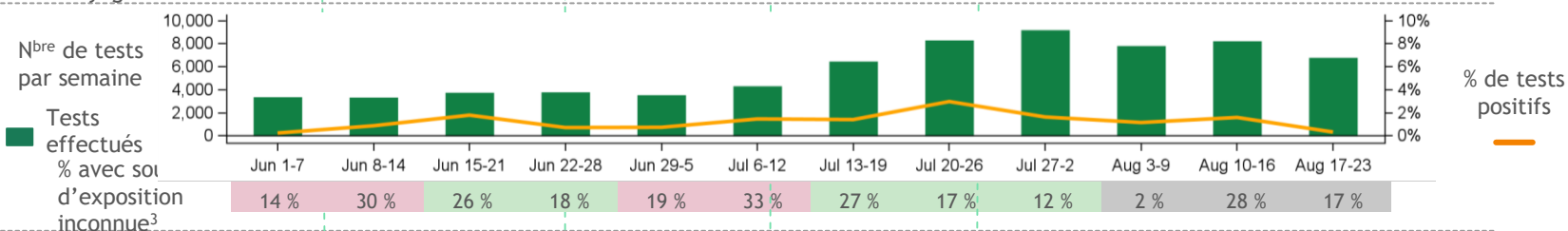
Transmission de la COVID-19 maîtrisée



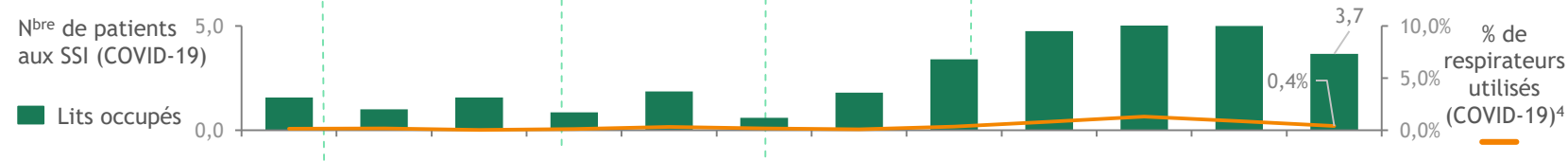
Importation de cas



Capacité en santé publique



Capacité du réseau de santé



Cas hebdomadaires : 20 (-85,2 %)
Décès hebdomadaires : 0 (-100,0 %)
Tests hebdomadaires : 6 778 (-17,5 %)
Taux de positivité : 0,3 %

Points clés

Le nombre de cas hebdomadaires (semaine se terminant le 23 août) a diminué par rapport aux sept jours précédents; aucun nouveau décès n'a été signalé. Les collectivités rurales et éloignées sont les plus touchées. Le nombre de lits aux soins intensifs a diminué pour s'établir à 3,7 et le pourcentage de respirateurs utilisés par les patients atteints de la COVID-19 a également baissé à 0,4 %.

Trois principaux milieux d'éclosion*

Emplacement	Nbre de cas	% des cas totaux
Collectivités rurales et éloignées	353	22
Groupes confessionnels	328	21
Hôpitaux et établissements de soins actifs	34	2

*Données au 23 août

Décès liés aux ESLD et aux maisons de retraite en % du nombre total de décès **9 %**

14

1. Nombre de personnes (cas) ayant voyagé à l'extérieur du Canada 2. Nombre de cas ayant déclaré avoir eu des contacts avec un voyageur international 3. Proportion de cas ayant contracté localement la COVID-19, dont la source d'exposition est inconnue

4. Pourcentage de respirateurs utilisés par les patients atteints de la COVID-19, à l'exclusion de la C.-B., du Québec et du Yukon, car les données ne sont pas disponibles pour ces provinces et territoires. L'encadré en gris indique que les administrations mettent à jour les données sur les cas de façon continue à mesure que les enquêtes sont complétées.

Tableau de bord de la reprise – Yukon

Semaine se terminant le 23 août

Tendance d'une semaine à l'autre

- X À la baisse
- X À la hausse
- Aucun changement

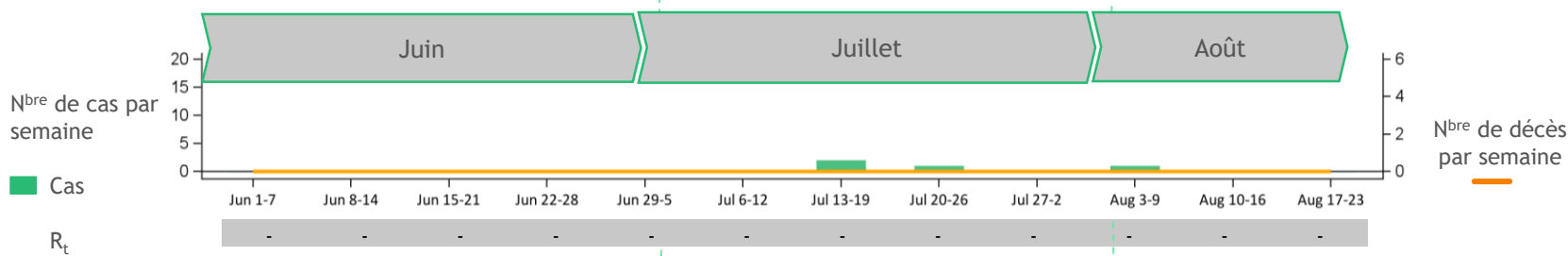
Cas hebdomadaires : 0 (S.O. %)
Décès hebdomadaires : 0 (S.O. %)
Tests hebdomadaires : 179 (-44,1 %)
Taux de positivité : 0 %

Jalons de la reprise

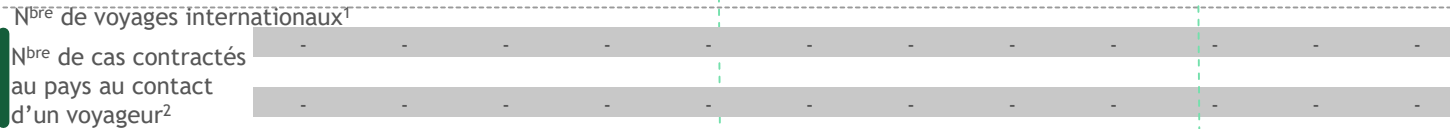
1^{er} juillet - Début de la phase 2 : Autorisation de rassemblements d'au plus 10 personnes à l'intérieur et 50 personnes à l'extérieur; réouverture des restaurants

1^{er} août - Début de la phase 3 : Création de bulles par ménage comptant jusqu'à 15 personnes; autorisation de rassemblements d'au plus 50 personnes à l'intérieur et 100 personnes à l'extérieur

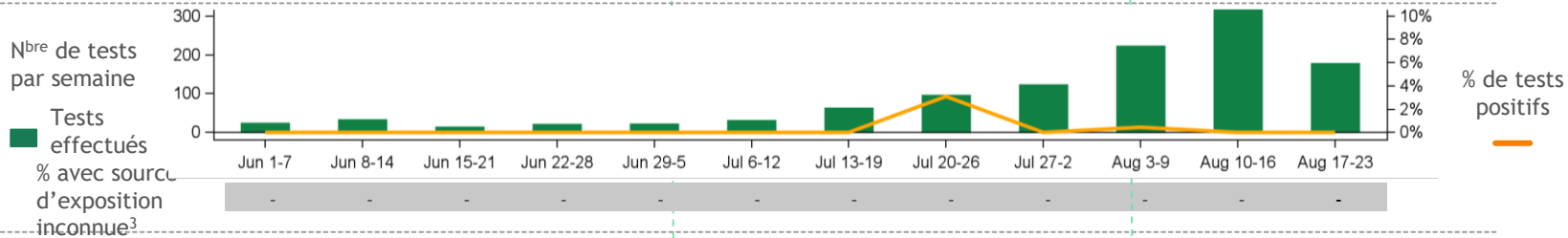
Transmission de la COVID-19 maîtrisée



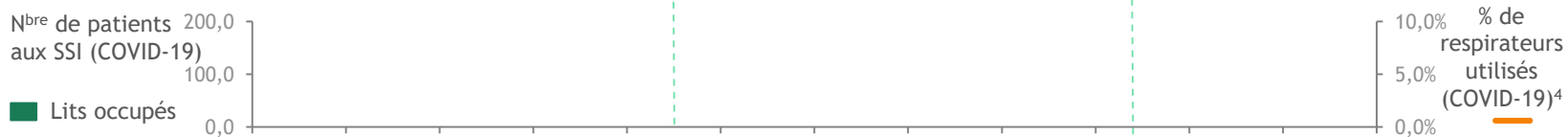
Importation de cas



Capacité en santé publique



Capacité du réseau de santé



Points clés

- Aucun nouveau cas n'a été signalé pendant la semaine se terminant le 23 août.
- Aucun décès lié à la COVID-19 n'a été signalé.
- Aucun patient atteint de la COVID-19 n'est aux SSI.
- Les chiffres des tests quotidiens n'ont pas été déclarés depuis le 7 août.

Trois principaux milieux d'éclosion*

Emplacement	Nbre de cas	% des cas totaux
Collectivités ou petites villes	4	27
Conférences	2	13

*Données au 23 août

Décès liés aux ESLD et aux maisons de retraite en % du nombre total de décès **S.O.**

1. Nombre de personnes (cas) ayant voyagé à l'extérieur du Canada 2. Nombre de cas ayant déclaré avoir eu des contacts avec un voyageur international 3. Proportion de cas ayant contracté localement la COVID-19, dont la source d'exposition est inconnue 4. Pourcentage de respirateurs utilisés par les patients atteints de la COVID-19, à l'exclusion de la C.-B., du Québec et du Yukon, car les données ne sont pas disponibles pour ces provinces et territoires Sources : Détails des sources en annexe L'encadré en gris indique que les administrations mettent à jour les données sur les cas de façon continue à mesure que les enquêtes sont complétées.

Information supplémentaire

ANNEXE



Principales sources de données

Jalons de la reprise

- Jalons : Conditions opérationnelles des provinces et territoires - Dossier des plans et des mises à jour (document interne de Santé Canada)

Transmission de la COVID-19 maîtrisée

- Cas et décès : Base de données de suivi de la COVID-19 de l'ASPC
- R_t : fourni par l'ASPC

Importation de cas

- Nombre de personnes ayant voyagé à l'étranger et nombre de personnes ayant eu un contact avec un voyageur international : Base de données de suivi de la COVID-19 de l'ASPC

Capacité en santé publique

- Nombre de tests effectués : Laboratoire national de microbiologie (LNM) de l'ASPC
- % de tests positifs : ASPC – LNM
- % avec source d'exposition inconnue : Base de données de suivi de la COVID-19 de l'ASPC

Remarque : en raison du processus de collecte des données, la plage utilisée va du vendredi au vendredi)

- Nombre de lits aux SSI occupés par des patients atteints de la COVID-19 : Institut canadien d'information sur la santé (ICIS)
- Institut canadien d'information sur la santé (ICIS)

Groupes vulnérables et milieux de travail

- Nombre d'éclosions par milieu : Données tirées des sites Web et des points de presse provinciaux et territoriaux et non validées par les provinces et les territoires.
- Nombre de décès dans les ESLD et les maisons de retraite : Données tirées des sites Web et des points de presse provinciaux et territoriaux et non validées par les provinces et les territoires.