

Tableau de bord de redémarrage

Semaine prenant fin le 19 juillet 2020

YOUR HEALTH AND SAFETY... OUR PRIORITY.



Critères et indicateurs du niveau de préparation pour une nouvelle normalité avec la COVID-19

1

La transmission de la COVID-19 est maîtrisée

- Nombre de cas hebdomadaire
- Nombre de décès hebdomadaire
- Taux de reproduction (R_t)

2

La santé publique dispose de capacités suffisantes pour dépister, rechercher et isoler tous les cas

- Nombre de personnes testées par semaine
- Pourcentage de résultats positifs par semaine
- Proportion des cas de transmission communautaire dont la source d'exposition est inconnue

3

Une capacité de soins de santé élargie est disponible : l'arrivée de nouveaux cas est maintenue à un niveau qui peut être géré par le système de santé, et une importante capacité d'appoint permet d'offrir des soins cliniques en cas d'augmentation de la demande

- Nombre hebdomadaire de lits de soins intensifs occupés par des patients atteints de COVID-19
- Pourcentage du nombre total des ventilateurs utilisés par des patients atteints de COVID-19

4

Du soutien est établi pour réduire au minimum les risques d'écllosion chez les groupes et collectivités vulnérables et les populations clés.

- Pourcentage de tous les décès survenus dans les unités de soins intensifs et dans les résidences pour aînés

5

Des mesures préventives sont établies sur les lieux de travail pour réduire le risque

- Les trois milieux présentant la plus grande fréquence d'éclussions

6

Éviter le risque d'importation de cas

- Nombre de cas ayant voyagé à l'étranger, et nombre de cas ayant eu des contacts avec une personne ayant voyagé à l'étranger

Critères et indicateurs du niveau de préparation – Observations générales

1

La transmission de la COVID-19 est maîtrisée

- Des cas de COVID-19 se sont déclarés dans presque chaque province ou territoire
- Les tendances nationales révèlent une série d'épidémies régionales
 - Le Québec et l'Ontario représentent plus de 81 % des nouveaux cas à l'échelle nationale pour le dernier mois
 - Pas de transmission communautaire dans les Territoires du Nord-Ouest et au Yukon
- La tendance du taux de reproduction (R_t) effectif du Canada se situe près de 1
 - Les variations à 1 et au-dessus de 1 au cours du dernier mois révèlent des éclosions dans certains lieux et localités de tout le pays, surtout dans l'ouest et le centre du Canada pendant les dernières semaines

2

La santé publique dispose de capacités suffisantes pour dépister, rechercher et isoler tous les cas

- À l'échelle nationale, le taux de dépistage du Canada demeure élevé
- Le taux de 0,8 % de résultats positifs est le plus faible enregistré depuis avant la semaine du 16 mars

3

Une capacité de soins de santé élargie est disponible : l'arrivée de nouveaux cas est maintenue à un niveau qui peut être géré par le système de santé, et une importante capacité d'appoint permet d'offrir des soins cliniques en cas d'augmentation de la demande¹

- La pression sur les ressources en lits de soins intensifs pour la COVID-19 a diminué de 89 % depuis la mi-avril, et la proportion de ventilateurs occupés par des patients atteints de COVID-19 a également diminué
- Compte tenu des taux d'utilisation actuels des ventilateurs dans les provinces et de l'augmentation de l'approvisionnement en ventilateurs, une pénurie de ventilateurs n'est pas à prévoir

4

Du soutien est établi pour réduire au minimum les risques d'éclosion chez les groupes et collectivités vulnérables et les populations clés.

- L'enquête sur les éclosions a aidé à cerner les facteurs de risque d'une transmission accrue, c'est-à-dire la cohabitation rapprochée dans des établissements de soins de longue durée (ESLD) ou des logements temporaires
- 81 % des décès sont liés à des ESLD ou aux résidences pour aînés

5

Des mesures préventives sont établies sur les lieux de travail pour réduire le risque

- Les éclosions dans d'autres milieux de cohabitation et de travail sont également responsables de la hausse du nombre de cas

6

Éviter le risque d'importation de cas

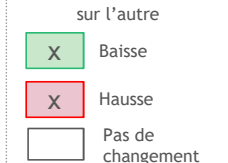
- De solides mesures aux frontières ont réduit le risque de transmission par des sources de l'étranger
- Les cas reliés aux voyages ont diminué de façon spectaculaire depuis mars
- La proportion de cas importés a grandement baissé depuis la mise en œuvre de mesures de santé publique à la frontière

1. La capacité de soins intensifs peut être définie différemment selon la province ou le territoire (par exemple la capacité pour répondre à l'augmentation de la demande peut ne pas toujours être incluse ou peut être définie différemment; les lits en pédiatrie et en néonatalité peuvent être inclus) et le calendrier et le caractère complet des rapports des provinces ou territoires peuvent être irréguliers.

Tableau de bord de redémarrage – Canada

Semaine prenant fin le 19 juillet

Tendance d'une semaine sur l'autre



16 juillet : restrictions à la frontière canado-américaine prolongées jusqu'au 21 août

30 juin : restrictions de voyage au Canada prolongées jusqu'au 31 juillet

Nbre de cas hebdomadaire : 2 748 (+33,8 %)
Nbre de décès hebdomadaire : 69 (-30,3 %)
Nbre de tests hebdomadaire : 292 978 (+5,3 %)
Taux de résultats positifs : 0,8 %

Points principaux

- Le nombre de cas hebdomadaire à l'échelle nationale (semaine prenant fin le 19 juillet) a augmenté comparativement aux sept jours précédents.
- Le R_t a augmenté à 1,7 cette semaine, contre 1,5 la semaine dernière.
- La tendance de dépistage à l'échelle nationale est en hausse, surtout au Québec.
- Le taux de résultats positifs demeure à 0,8 %.
- Des cas reliés aux voyages à l'étranger continuent de se présenter, mais dans un moins grand nombre de provinces et territoires.
- Le nombre de lits en soins intensifs a baissé à 5,3 et le pourcentage de ventilateurs utilisés par des patients atteints de COVID-19 a diminué à 0,9 %.

3 princ. lieux d'écllosion*

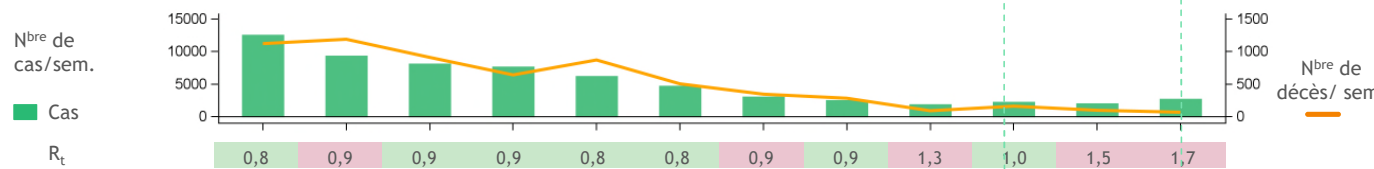
Lieu	Nbre de cas	% total de cas
ESLD et résidences pour aînés	21 507	19
Usines de transformation de la viande	3 060	3
Hôpitaux	2 008	2

*Données au 19 juillet

Décès dans les ESLD et les résidences pour aînés en % du total des décès **81 %**

Étapes de réponse

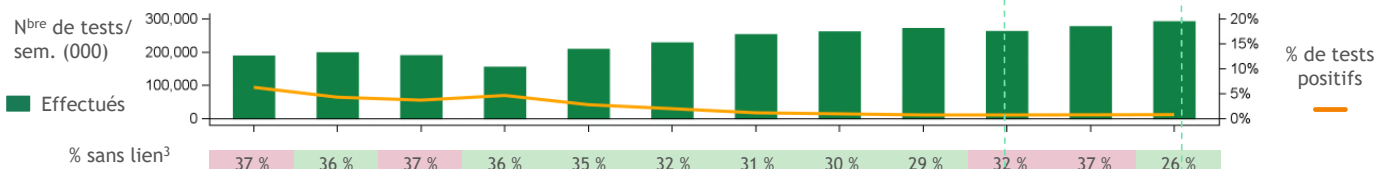
La transmission est maîtrisée



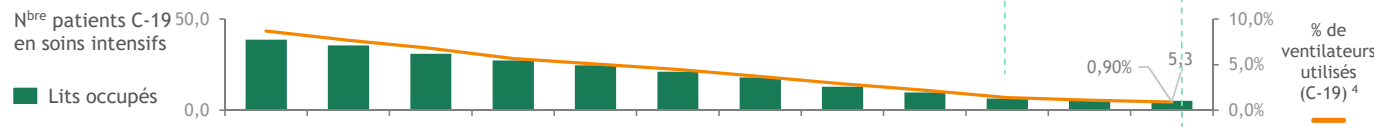
Importation de cas

Week	Nbre de cas liés aux voyages à l'étranger ¹	Nbre de cas par contact avec voyageur ²
Du 27 au 3	25	61
Du 4 au 10	17	46
Du 11 au 17	39	21
Du 18 au 24	21	10
Du 25 au 31	20	10
Du 1 ^{er} au 7	32	13
Du 8 au 14	46	23
Du 15 au 21	48	7
Du 22 au 28	41	10
Du 29 au 5	33	10
Du 6 au 12	42	1
Du 13 au 19	7	0

Capacité de santé publique



Capacité du système de santé



1. Nombre de cas ayant voyagé à l'étranger. 2. Nombre de cas ayant indiqué un contact avec une personne ayant voyagé à l'étranger. 3. Proportion des cas de transmission communautaire dont la source d'exposition est inconnue. 4. Le pourcentage de ventilateurs utilisés par des patients atteints de COVID-19 exclut la Colombie-Britannique, le Québec et le Yukon, pour lesquels ces données ne sont pas disponibles. Sources : voir l'annexe. Des boîtes grises indiquent des données incomplètes ou non disponibles.

Tableau de bord de redémarrage – Alberta

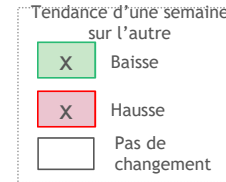
Semaine prenant fin le 19 juillet

Étapes de réponse

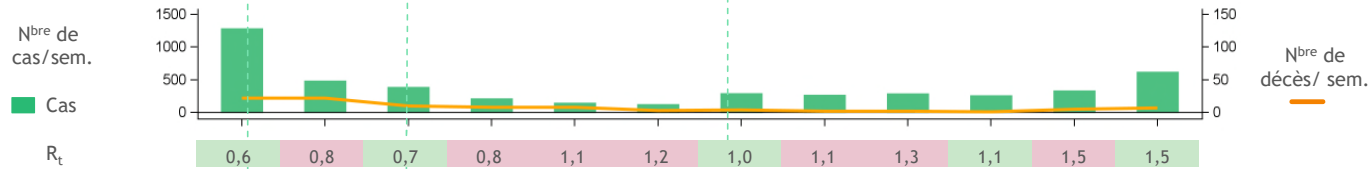
1^{er} mai : assouplissement des restrictions sur certains services de loisirs et de santé

14 mai : début du stade 1


12 juin : Début du stade 2



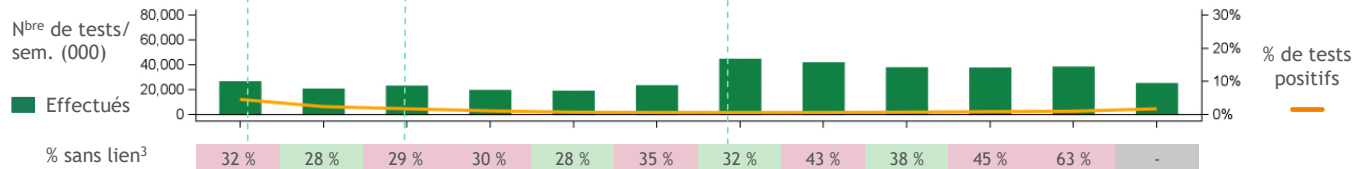
La transmission est maîtrisée



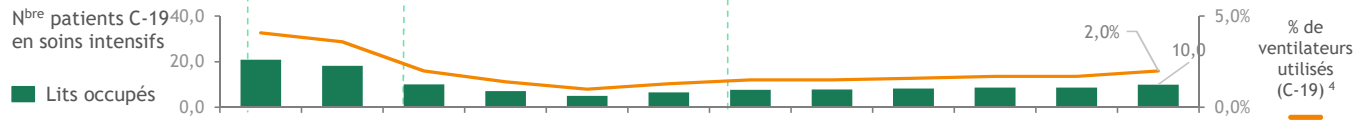
Importation de cas



Capacité de santé publique



Capacité du système de santé



Nbre de cas hebdomadaire : 623 (+84,9 %)
Nbre de décès hebdomadaire : 7 (+40 %)
Nbre de tests hebdomadaire : 25 394 (-34,2 %)
Taux de résultats positifs : 1,8%

Points principaux

- Le nombre de cas hebdomadaire (semaine prenant fin le 19 juillet) a augmenté comparativement aux sept jours précédents.
- Le Rt est resté constant à 1,5.
- Le nbre de lits de soins intensifs occupés par des patients atteints de COVID-19 a augmenté par rapport à la semaine dernière, à 10,0.
- Le % de ventilateurs utilisés par des patients atteints de COVID-19 a augmenté par rapport à la semaine dernière, à 2,0 %.

3 princ. lieux d'écllosion*

Lieu	Nbre de cas	Nbre total de cas
Usines de transformation de la viande	2 731	30
ESLD et résidences pour aînés	657	6
Établissements industriels	337	4

*Données au 19 juillet

Décès dans les ESLD et les résidences pour aînés en % du total des décès **72 %**⁴

1. Nombre de cas ayant voyagé à l'étranger. 2. Nombre de cas ayant indiqué un contact avec une personne ayant voyagé à l'étranger. 3. Proportion des cas de transmission communautaire dont la source d'exposition est inconnue. 4. Le pourcentage de ventilateurs utilisés par des patients atteints de COVID-19 exclut la Colombie-Britannique, le Québec et le Yukon, pour lesquels ces données ne sont pas disponibles. Sources : voir l'annexe. Des boîtes grises indiquent des données incomplètes ou non disponibles.

Tableau de bord de redémarrage – Colombie-Britannique

Semaine prenant fin le 19 juillet

Étapes de réponse

La transmission est maîtrisée

Importation de cas

Capacité de santé publique

Capacité du système de santé



Nbre de cas hebdomadaire : 145 (+36,8%)
Nbre de décès hebdomadaire : 2 (-80,0%)
Nbre de tests hebdomadaire : 14 407 (+14,4%)
Taux de résultats positifs : 0,7%

Points principaux

- Le nombre de cas hebdomadaire (semaine prenant fin le 19 juillet) a augmenté comparativement aux sept jours précédents.
- Le taux de résultats positifs aux tests a augmenté légèrement, à 0,7%.
- Le nbre de lits de soins intensifs occupés par des patients atteints de COVID-19 a augmenté par rapport à la semaine dernière, à 5,0.

3 princ. lieux d'écllosion*

Lieu	Nbre de cas	Nbre total de cas
ESLD et résidences pour aînés	562	18
Rassemblements de masse	174	5
Établissements correctionnels	139	4

*Données au 19 juillet

Décès dans les ESLD et les résidences pour aînés 71 % en % du total des décès

1. Nombre de cas ayant voyagé à l'étranger. 2. Nombre de cas ayant indiqué un contact avec une personne ayant voyagé à l'étranger. 3. Proportion des cas de transmission communautaire dont la source d'exposition est inconnue. 4. Le pourcentage de ventilateurs utilisés par des patients atteints de COVID-19 exclut la Colombie-Britannique, le Québec et le Yukon, pour lesquels ces données ne sont pas disponibles. Sources : voir l'annexe. Des boîtes grises indiquent des données incomplètes ou non disponibles.

Tableau de bord de redémarrage – Manitoba

Semaine prenant fin le 19 juillet

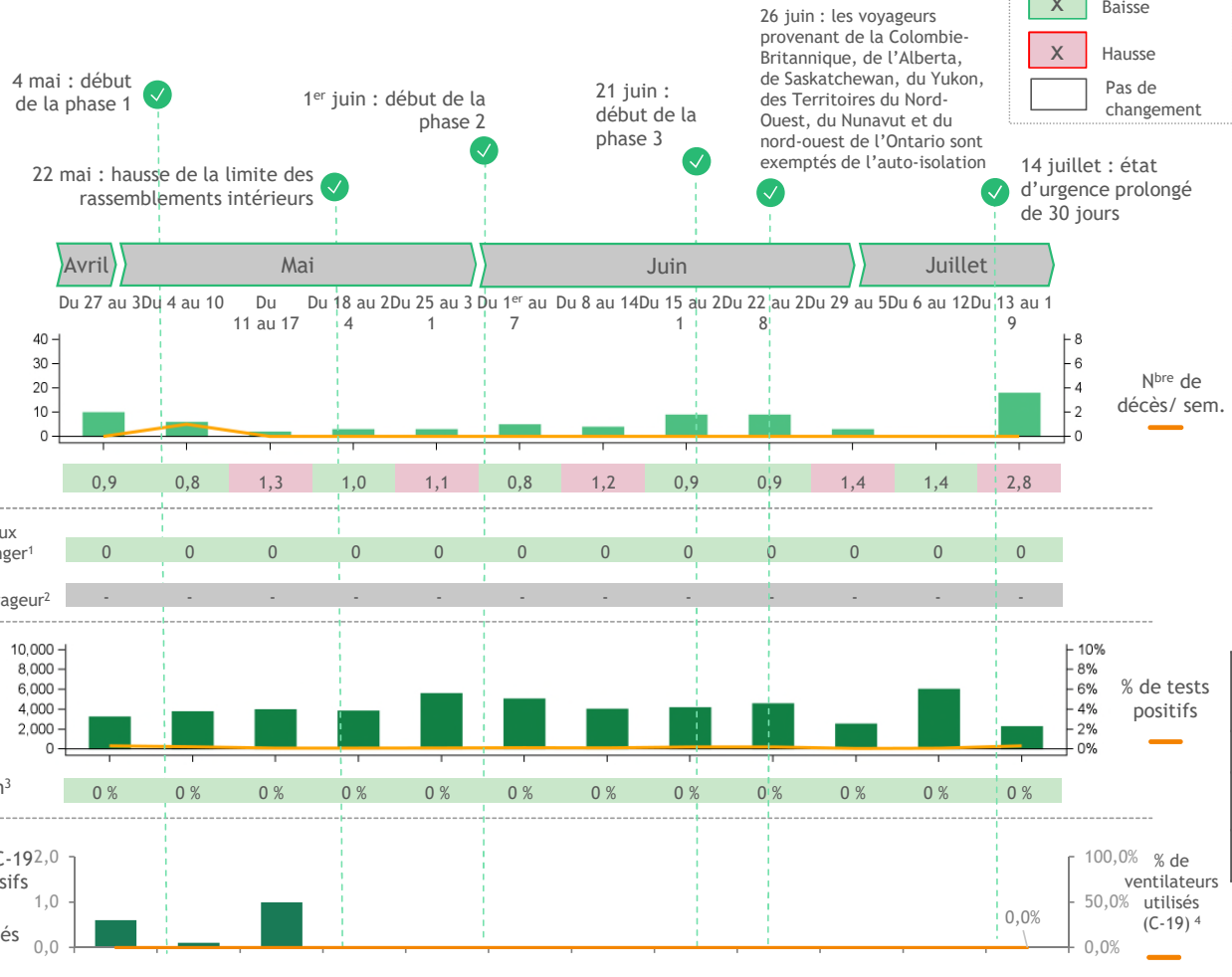
Étapes de réponse

La transmission est maîtrisée

Importation de cas

Capacité de santé publique

Capacité du système de santé



Nbre de cas hebdomadaire : 18 (% s.o.)
Nbre de décès hebdomadaire : 0 (% s.o.)
Nbre de tests hebdomadaire : 2 287 (-62,2 %)
Taux de résultats positifs : 0,3 %

Points principaux

- 18 cas signalés pour la semaine se terminant le 19 juillet, après 0 cas signalé la semaine précédente.
- Aucun cas relié aux voyages à l'étranger n'a été signalé depuis au moins 12 semaines.
- Le nbre de lits de soins intensifs occupés par des patients atteints de COVID-19 est resté par rapport à la semaine dernière, à 0.
- Le % de ventilateurs utilisés est resté constant à 0.

3 princ. lieux d'éclosion*

Lieu	Nbre de cas	Nbre total de cas
Hôpitaux	16	5
Localités rurales et éloignées	10	3
Transport	10	3

*Données au 19 juillet

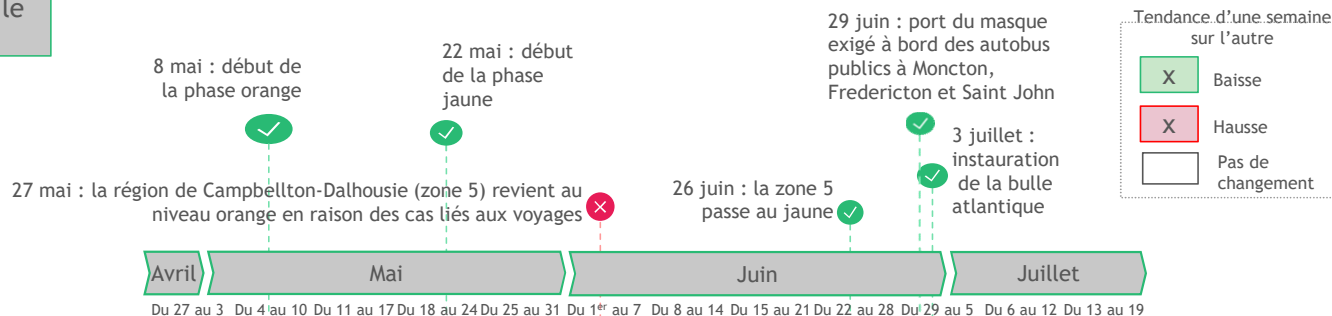
Décès dans les ESLD et les résidences pour aînés en % du total des décès **14 %**

1. Nombre de cas ayant voyagé à l'étranger. 2. Nombre de cas ayant indiqué un contact avec une personne ayant voyagé à l'étranger. 3. Proportion des cas de transmission communautaire dont la source d'exposition est inconnue. 4. Le pourcentage de ventilateurs utilisés par des patients atteints de COVID-19 exclut la Colombie-Britannique, le Québec et le Yukon, pour lesquels ces données ne sont pas disponibles. Sources : voir l'annexe. Des boîtes grises indiquent des données incomplètes ou non disponibles.

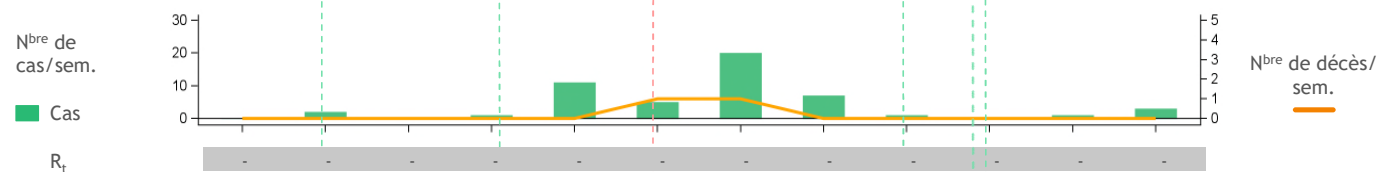
Tableau de bord de redémarrage – Nouveau-Brunswick

Semaine prenant fin le 19 juillet

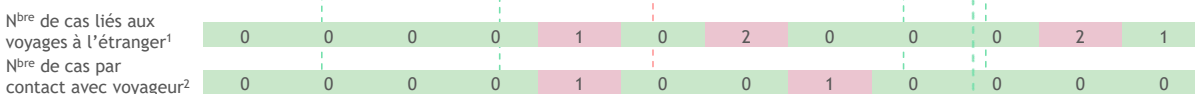
Étapes de réponse



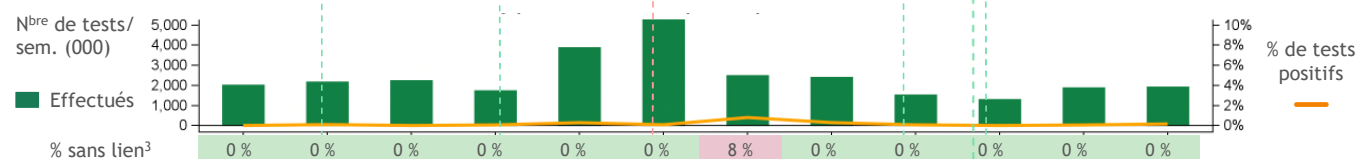
La transmission est maîtrisée



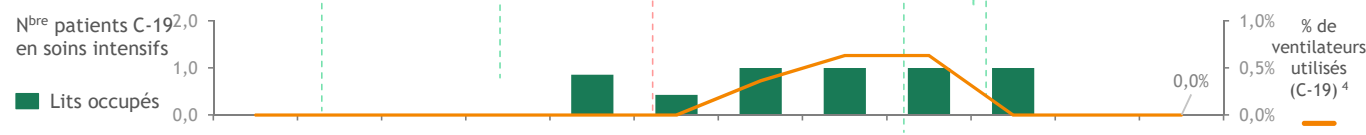
Importation de cas



Capacité de santé publique



Capacité du système de santé



Nbre de cas hebdomadaire : 3 (+200 %)
Nbre de décès hebdomadaire : 0 (% s.o.)
Nbre de tests hebdomadaire : 1 940 (+2,1 %)
Taux de résultats positifs : 0,15 %

Points principaux

- Trois nouveaux cas sont signalés pour la semaine terminée le 19 juillet et aucun nouveau décès n'est signalé.
- Le nombre de lits de soins intensifs et le % de ventilateurs occupés par des patients atteints de COVID-19 est resté constant, à 0.

3 princ. lieux d'écllosion*

Lieu	Nbre de cas	Nbre total de cas
ESLD et résidences pour aînés	24	14
Hôpitaux	10	6
Communautés religieuses	5	3

*Données au 19 juillet

Décès dans les ESLD et les résidences pour aînés en % du total des décès 100 %

1. Nombre de cas ayant voyagé à l'étranger. 2. Nombre de cas ayant indiqué un contact avec une personne ayant voyagé à l'étranger. 3. Proportion des cas de transmission communautaire dont la source d'exposition est inconnue. 4. Le pourcentage de ventilateurs utilisés par des patients atteints de COVID-19 exclut la Colombie-Britannique, le Québec et le Yukon, pour lesquels ces données ne sont pas disponibles. Sources : voir l'annexe

Des boîtes grises indiquent des données incomplètes ou non disponibles

Tableau de bord de redémarrage – Terre-Neuve-et-Labrador

Semaine prenant fin le 19 juillet

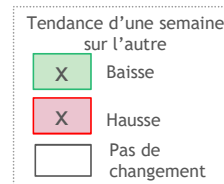
Étapes de réponse

La transmission est maîtrisée

Importation de cas

Capacité de santé publique

Capacité du système de santé



Nbre de cas hebdomadaire : 0 (-100,0 %)
Nbre de décès hebdomadaire : 0 (% s.o.)
Nbre de tests hebdomadaire : 1 573 (-6,3 %)
Taux de résultats positifs : 0,00 %

Points principaux

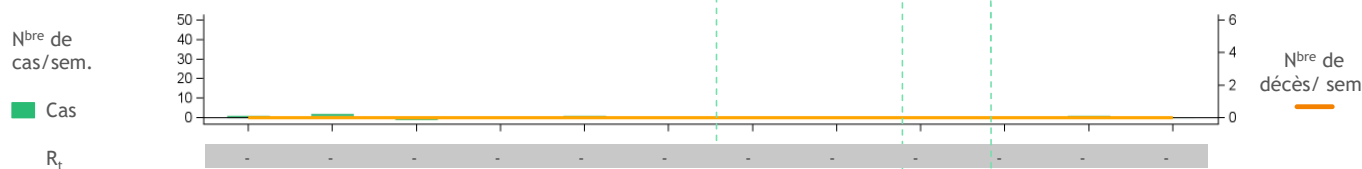
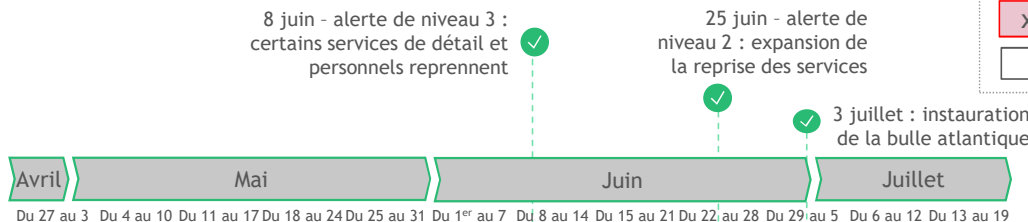
- Aucun nouveau cas ni aucun décès signalé pendant la semaine terminée le 19 juillet.
- Le nombre de lits de soins intensifs et le % de ventilateurs occupés par des patients atteints de COVID-19 est resté constant, à 0.

3 princ. lieux d'écllosion*

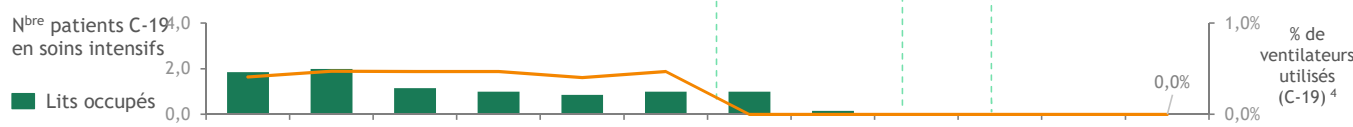
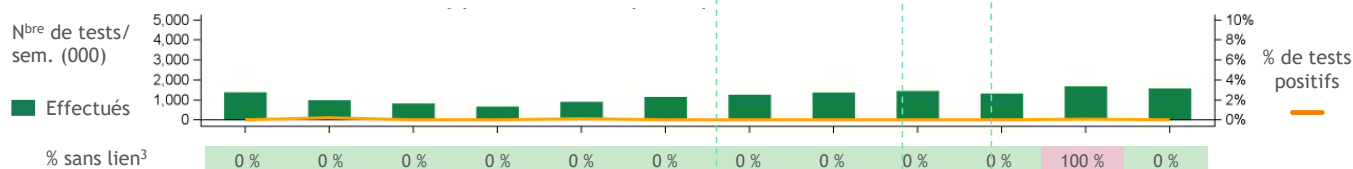
Lieu	Nbre de cas	Nbre total de cas
Services funéraires/commémoratifs	177	68
Hôpitaux	3	1
ESLD et résidences pour aînés	1	<1

*Données au 19 juillet

Décès dans les ESLD et les résidences pour aînés en % du total des décès **0 %**



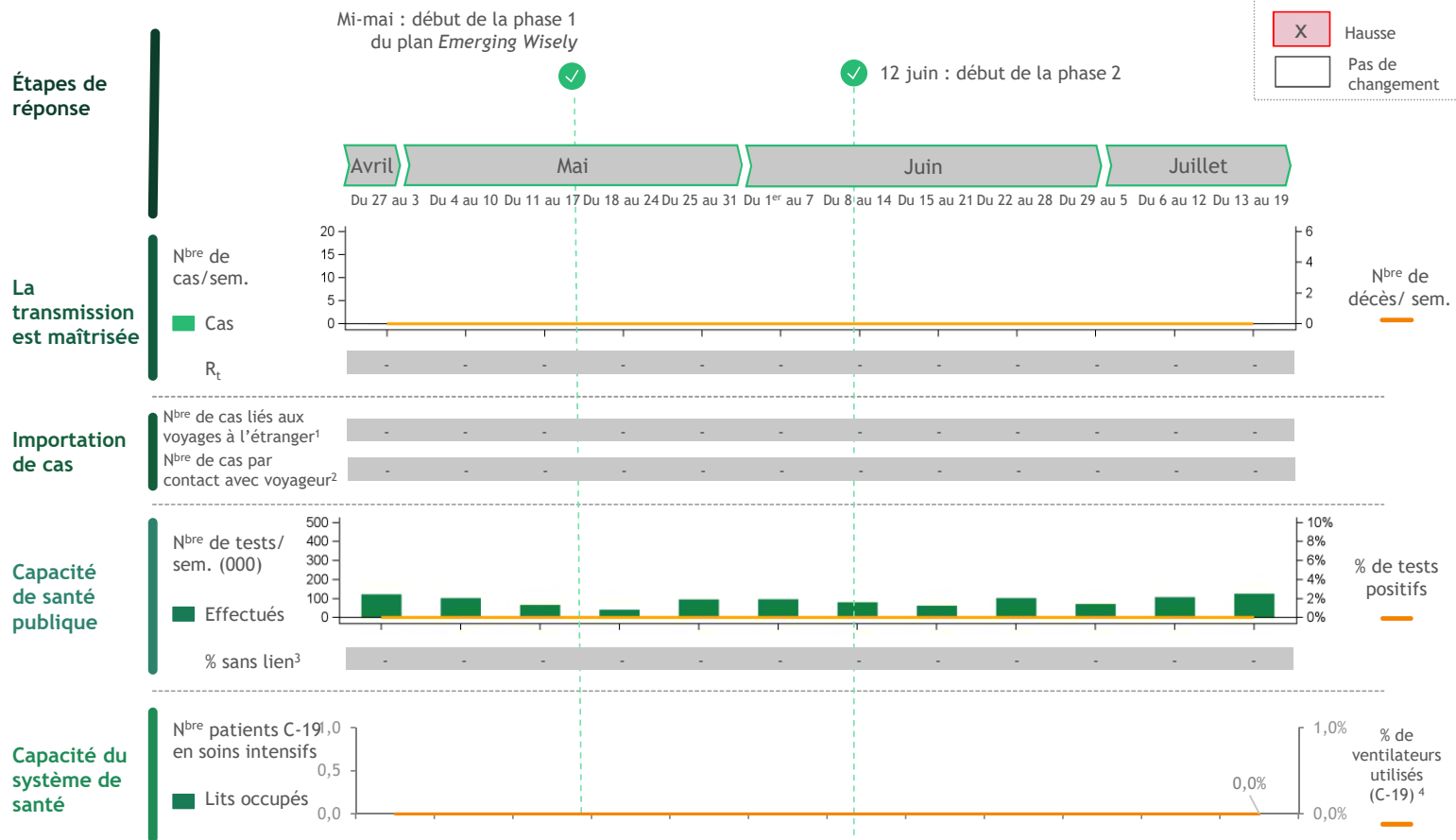
Nbre de cas liés aux voyages à l'étranger ¹	Nbre de cas par contact avec voyageur ²
0	0
0	0
0	0
0	0
0	0
0	0
0	0
0	0
0	0
0	0
0	0



1. Nombre de cas ayant voyagé à l'étranger. 2. Nombre de cas ayant indiqué un contact avec une personne ayant voyagé à l'étranger. 3. Proportion des cas de transmission communautaire dont la source d'exposition est inconnue. 4. Le pourcentage de ventilateurs utilisés par des patients atteints de COVID-19 exclut la Colombie-Britannique, le Québec et le Yukon, pour lesquels ces données ne sont pas disponibles. Sources : voir l'annexe. Des boîtes grises indiquent des données incomplètes ou non disponibles.

Tableau de bord de redémarrage – Territoires du Nord-Ouest

Semaine prenant fin le 19 juillet



Nbre de cas hebdomadaire : 0 (% s.o.)
Nbre de décès hebdomadaire : 0 (% s.o.)
Nbre de tests hebdomadaire : 125 (+26,8 %)
Taux de résultats positifs : 0,0 %

Points principaux

- Aucun nouveau cas ni aucun décès signalé pendant la semaine terminée le 19 juillet.
- Hausse du nombre de tests.
- Aucun patient atteint de COVID-19 admis aux soins intensifs en plus de deux mois.

3 princ. lieux d'écllosion

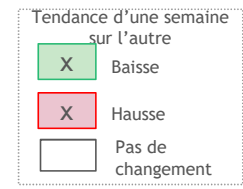
- Aucun lieu d'écllosion repéré

Décès dans les ESLD et les résidences pour aînés en % du total des décès **S.O.**

1. Nombre de cas ayant voyagé à l'étranger. 2. Nombre de cas ayant indiqué un contact avec une personne ayant voyagé à l'étranger. 3. Proportion des cas de transmission communautaire dont la source d'exposition est inconnue. 4. Le pourcentage de ventilateurs utilisés par des patients atteints de COVID-19 exclut la Colombie-Britannique, le Québec et le Yukon, pour lesquels ces données ne sont pas disponibles. Sources : voir l'annexe. Des boîtes grises indiquent des données incomplètes ou non disponibles.

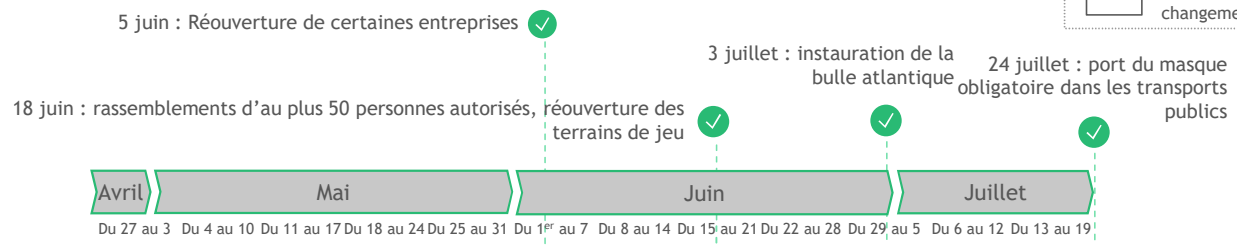
Tableau de bord de redémarrage – Nouvelle-Écosse

Semaine prenant fin le 19 juillet

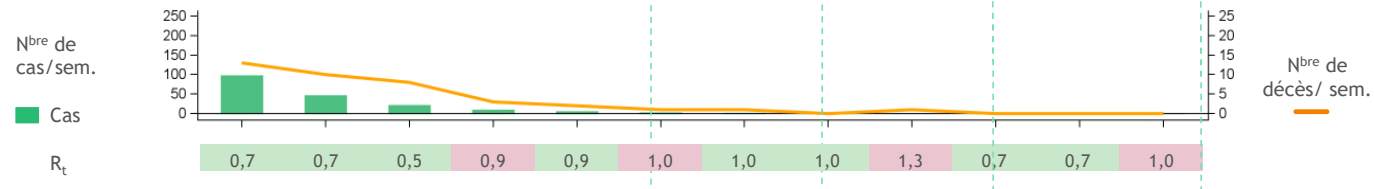


Nbre de cas hebdomadaire : 1 (-50,0 %)
Nbre de décès hebdomadaire : 0 (% s.o.)
Nbre de tests hebdomadaire : 2 496 (+4,6 %)
Taux de résultats positifs : 0,04 %

Étapes de réponse



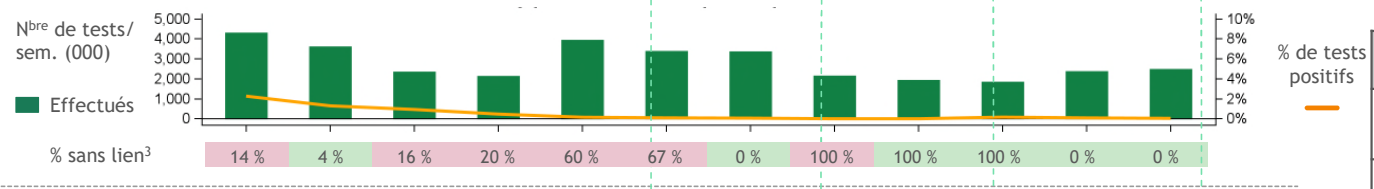
La transmission est maîtrisée



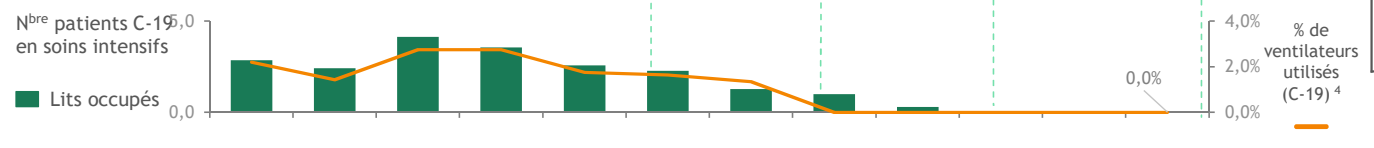
Importation de cas

Nbre de cas liés aux voyages à l'étranger ¹	0	0	0	0	0	0	0	0	0	0	0
Nbre de cas par contact avec voyageur ²	0	0	0	0	0	0	0	0	0	0	0

Capacité de santé publique



Capacité du système de santé



Points principaux

- Un nouveau cas est signalé pour la semaine terminée le 19 juillet et aucun décès n'est signalé.
- Aucun cas lié aux voyages à l'étranger depuis 12 semaines.
- Le nombre de lits de soins intensifs et le % de ventilateurs occupés par des patients atteints de COVID-19 est resté constant, à 0.

3 princ. lieux d'écllosion*

Lieu	Nbre de cas	Nbre total de cas
ESLD et résidences pour aînés	373	35
Lieu de travail	2	<1
Hôpitaux/refuges/établissements correctionnels/voyages	1 chacun	<1 chacun

*Données au 19 juillet

Décès dans les ESLD et les résidences pour aînés **90 %** en % du total des décès

1. Nombre de cas ayant voyagé à l'étranger. 2. Nombre de cas ayant indiqué un contact avec une personne ayant voyagé à l'étranger. 3. Proportion des cas de transmission communautaire dont la source d'exposition est inconnue. 4. Le pourcentage de ventilateurs utilisés par des patients atteints de COVID-19 exclut la Colombie-Britannique, le Québec et le Yukon, pour lesquels ces données ne sont pas disponibles. Des boîtes grises indiquent des données incomplètes ou non disponibles. 5. Dernier Rt disponible : 7 juillet.

Tableau de bord de redémarrage – Nunavut

Semaine prenant fin le 19 juillet

Étapes de réponse

La transmission est maîtrisée

Importation de cas

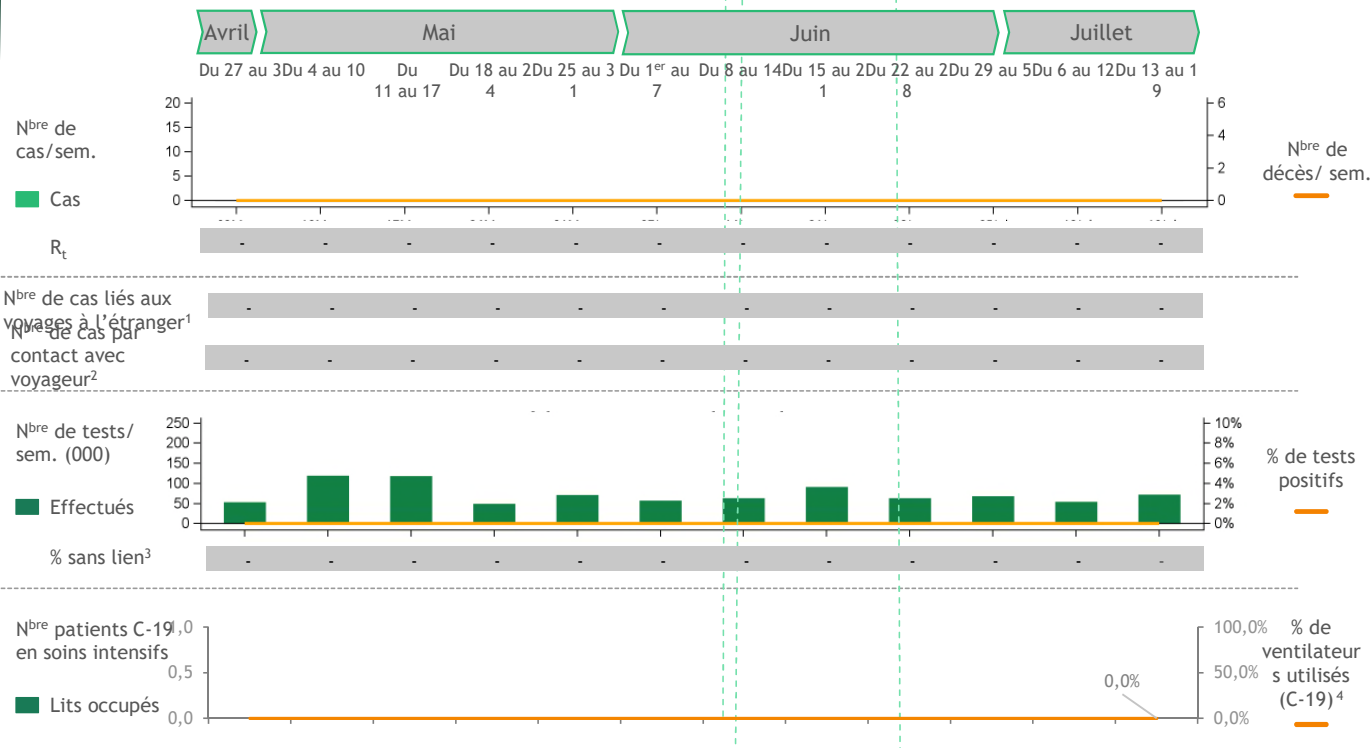
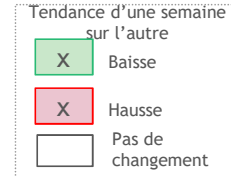
Capacité de santé publique

Capacité du système de santé

8 juin : les commerces de détail et les lieux de travail peuvent rouvrir

12 juin : Les déplacements à destination et en provenance des Territoires du Nord-Ouest sont autorisés

22 juin : Les restaurants et les services de soins personnels peuvent rouvrir



Nbre de cas hebdomadaire : 0 (% s.o.)

Nbre de décès hebdomadaire : 0 (% s.o.)

Nbre de tests hebdomadaire : 72 (+33,3 %)

Taux de résultats positifs : 0,0 %

Points principaux

- Aucun nouveau cas n'est signalé pour la dernière semaine (terminée le 19 juillet) et aucun décès n'est signalé.
- Le cas présumé signalé pendant la semaine du 22 juin au 5 juillet a été reclassé comme étant négatif.
- Aucun patient atteint de la COVID-19 aux soins intensifs ou sous ventilateur depuis 3 mois.

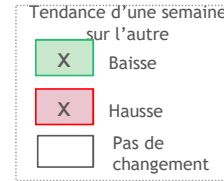
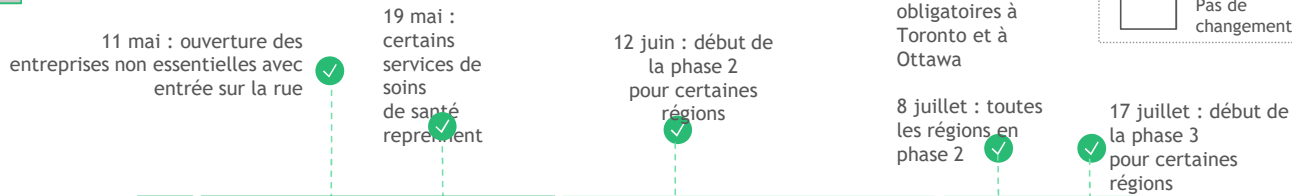
Décès dans les ESLD et les résidences pour aînés en % du total des décès S.O.

1. Nombre de cas ayant voyagé à l'étranger. 2. Nombre de cas ayant indiqué un contact avec une personne ayant voyagé à l'étranger. 3. Proportion des cas de transmission communautaire dont la source d'exposition est inconnue. 4. Le pourcentage de ventilateurs utilisés par des patients atteints de COVID-19 exclut la Colombie-Britannique, le Québec et le Yukon, pour lesquels ces données ne sont pas disponibles. Sources : voir l'annexe. Des boîtes grises indiquent des données incomplètes ou non disponibles.

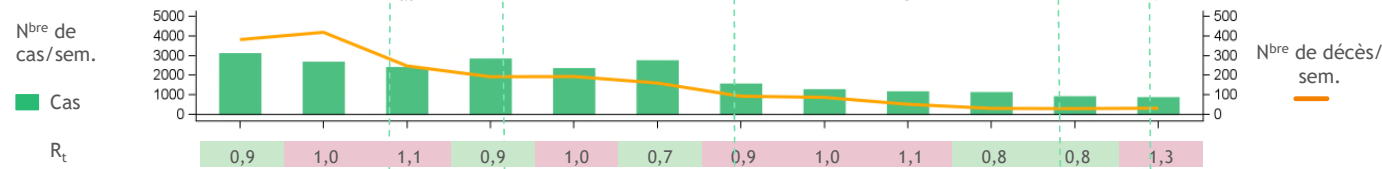
Tableau de bord de redémarrage – Ontario

Semaine prenant fin le 19 juillet

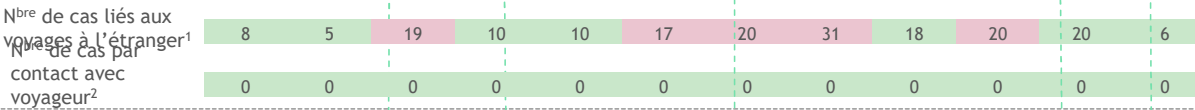
Étapes de réponse



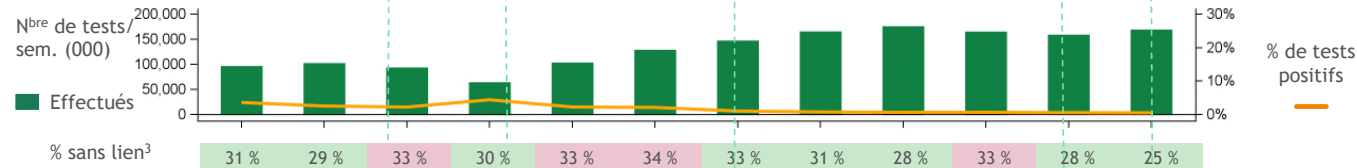
La transmission est maîtrisée



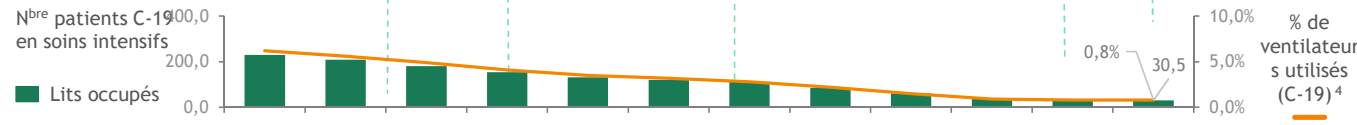
Importation de cas



Capacité de santé publique



Capacité du système de santé



Nbre de cas hebdomadaire : 881 (-5,2 %)
Nbre de décès hebdomadaire : 32 (+6,7 %)
Nbre de tests hebdomadaire : 169 087 (+6,4 %)
Taux de résultats positifs : 0,5%

Points principaux

- Le nombre de cas hebdomadaire (semaine prenant fin le 19 juillet) a diminué comparativement aux sept jours précédents; cependant le nombre de décès a augmenté.
- Hausse du nombre de tests.
- Le nombre de lits en soins intensifs a baissé à 30,5 et le pourcentage de ventilateurs utilisés par des patients atteints de COVID-19 a diminué à 0,8 %.

3 princ. lieux d'écllosion*

Lieu	Nbre de cas	% total de cas
ESLD et résidences pour aînés	8 991	24
Lieu de travail agricole	1 419	4
Hôpitaux	670	2

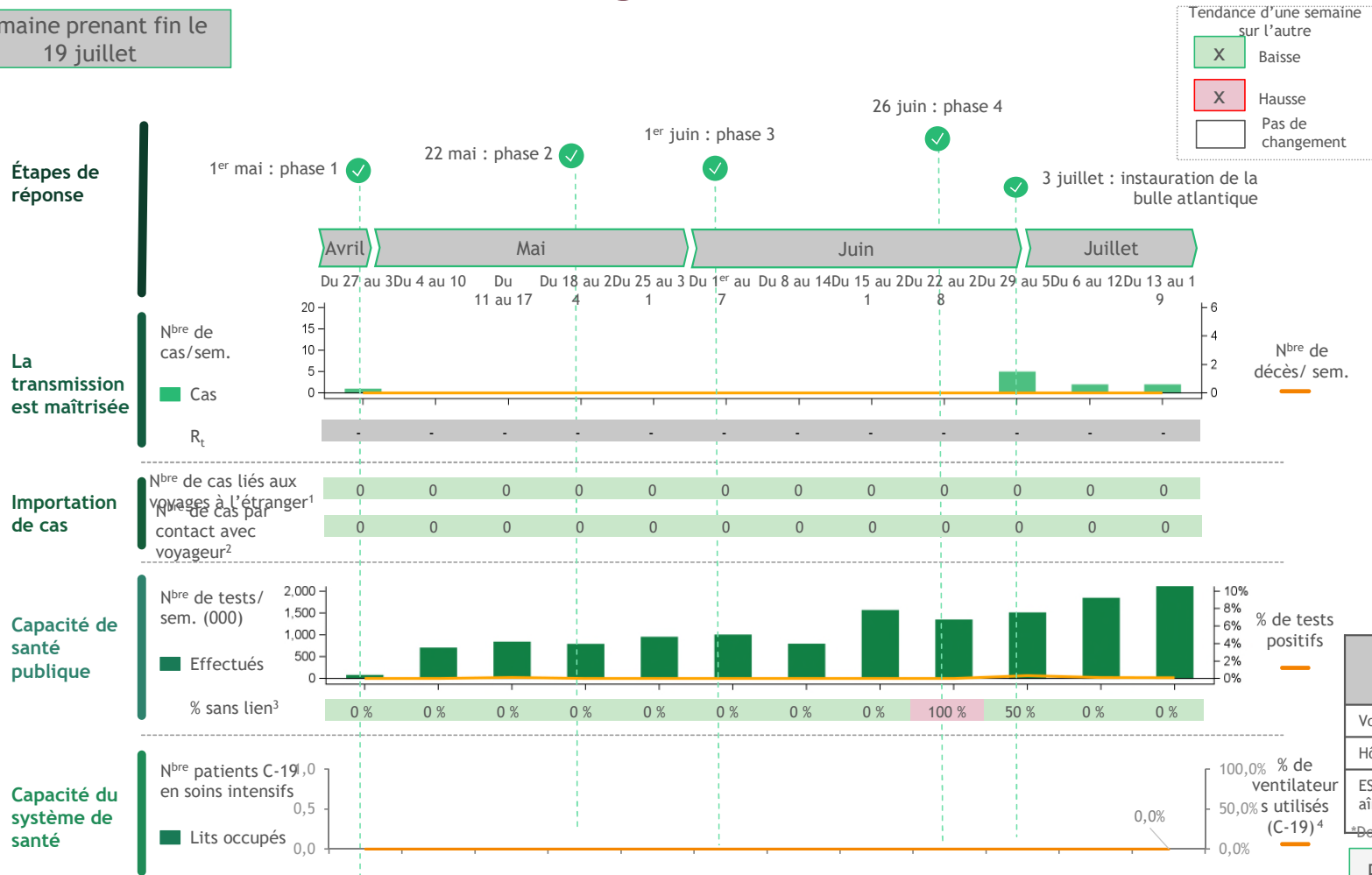
*Données au 19 juillet

Décès dans les ESLD et les résidences pour aînés en % du total des décès **73 %**

1. Nombre de cas ayant voyagé à l'étranger. 2. Nombre de cas ayant indiqué un contact avec une personne ayant voyagé à l'étranger. 3. Proportion des cas de transmission communautaire dont la source d'exposition est inconnue. 4. Le pourcentage de ventilateurs utilisés par des patients atteints de COVID-19 exclut la Colombie-Britannique, le Québec et le Yukon, pour lesquels ces données ne sont pas disponibles. Sources : voir l'annexe. Des boîtes grises indiquent des données incomplètes ou non disponibles.

Tableau de bord de redémarrage – Île-du-Prince-Édouard

Semaine prenant fin le 19 juillet



Nbre de cas hebdomadaire : 2 (0,0 %)
Nbre de décès hebdomadaire : 0 (% s.o.)
Nbre de tests hebdomadaire : 2 366 (+28,0 %)
Taux de résultats positifs : 0,08 %

Points principaux

- Deux nouveaux cas signalés pendant la semaine dernière (terminée le 19 juillet).
- Pas de nouveau décès signalé.
- Aucun patient atteint de la COVID-19 aux soins intensifs ou sous ventilateur depuis 3 mois.

3 princ. lieux d'écllosion*

Lieu	Nbre de cas	Nbre total de cas
Voyages et tourisme	4	11
Hôpitaux	2	6
ESLD et résidences pour aînés	1	3

*Données au 19 juillet

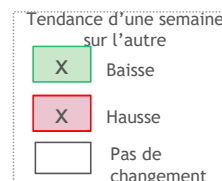
Décès dans les ESLD et les résidences pour aînés en % du total des décès **S.O.**

1. Nombre de cas ayant voyagé à l'étranger. 2. Nombre de cas ayant indiqué un contact avec une personne ayant voyagé à l'étranger. 3. Proportion des cas de transmission communautaire dont la source d'exposition est inconnue. 4. Le pourcentage de ventilateurs utilisés par des patients atteints de COVID-19 exclut la Colombie-Britannique, le Québec et le Yukon, pour lesquels ces données ne sont pas disponibles. Sources : voir l'annexe. Des boîtes grises indiquent des données incomplètes ou non disponibles

Tableau de bord de redémarrage – Québec

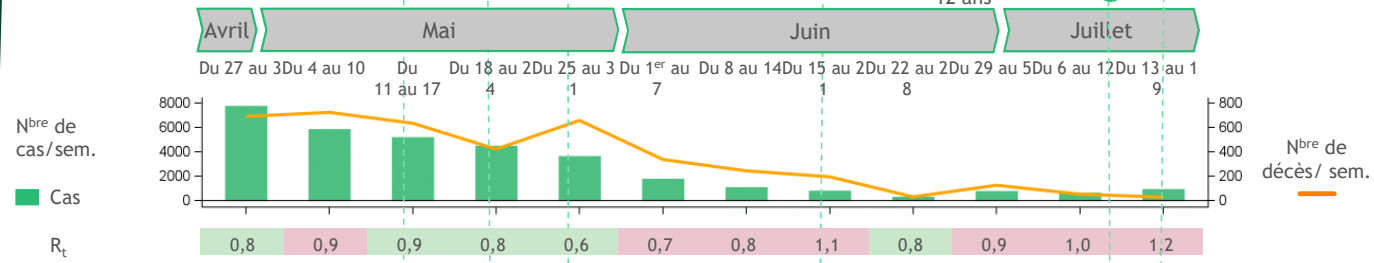
Semaine terminée le 19 juillet

Étapes de réponse

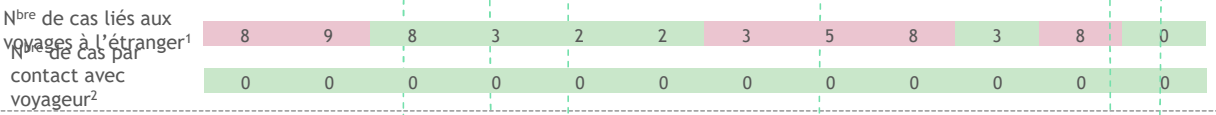


Nbre de cas hebdomadaire : 945 (+43,6 %)
Nbre de décès hebdomadaire : 28 (-47,2 %)
Nbre de tests hebdomadaire : 66 713 (+34,4 %)
Taux de résultats positifs : 1,4 %

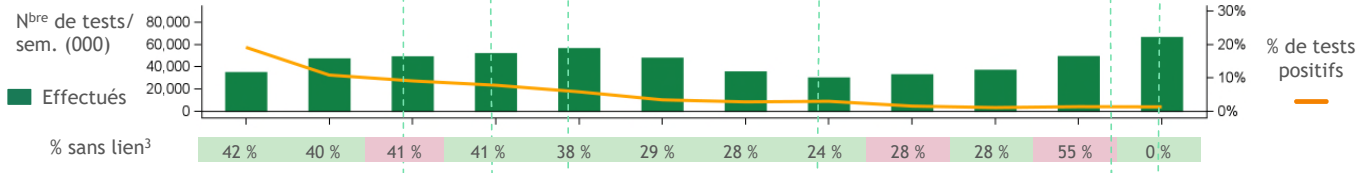
La transmission est maîtrisée



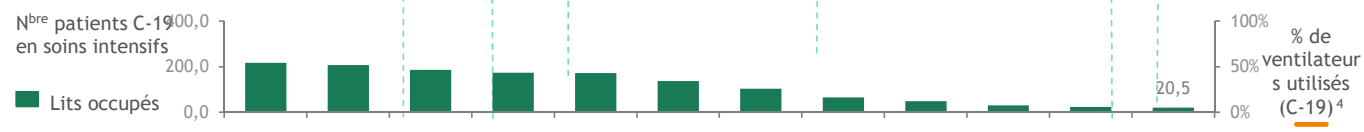
Importation de cas



Capacité de santé publique



Capacité du système de santé



- ### Points principaux
- Le nombre de cas hebdomadaire (semaine prenant fin le 19 juillet) a augmenté comparativement aux sept jours précédents; cependant le nombre de décès a diminué.
 - Hausse du nombre de tests.
 - Les établissements de soins de longue durée (ELSD) et les résidences pour aînés demeurent les principaux lieux d'écllosion.
 - Le nombre de patients atteints de la COVID-19 aux soins intensifs a diminué à 20,5.

3 princ. lieux d'écllosion*

Lieu	Nbre de cas	Nbre total de cas
ESLD et résidences pour aînés	10 882	19
Hôpitaux	1 110	2
Établissements correctionnels	466	1

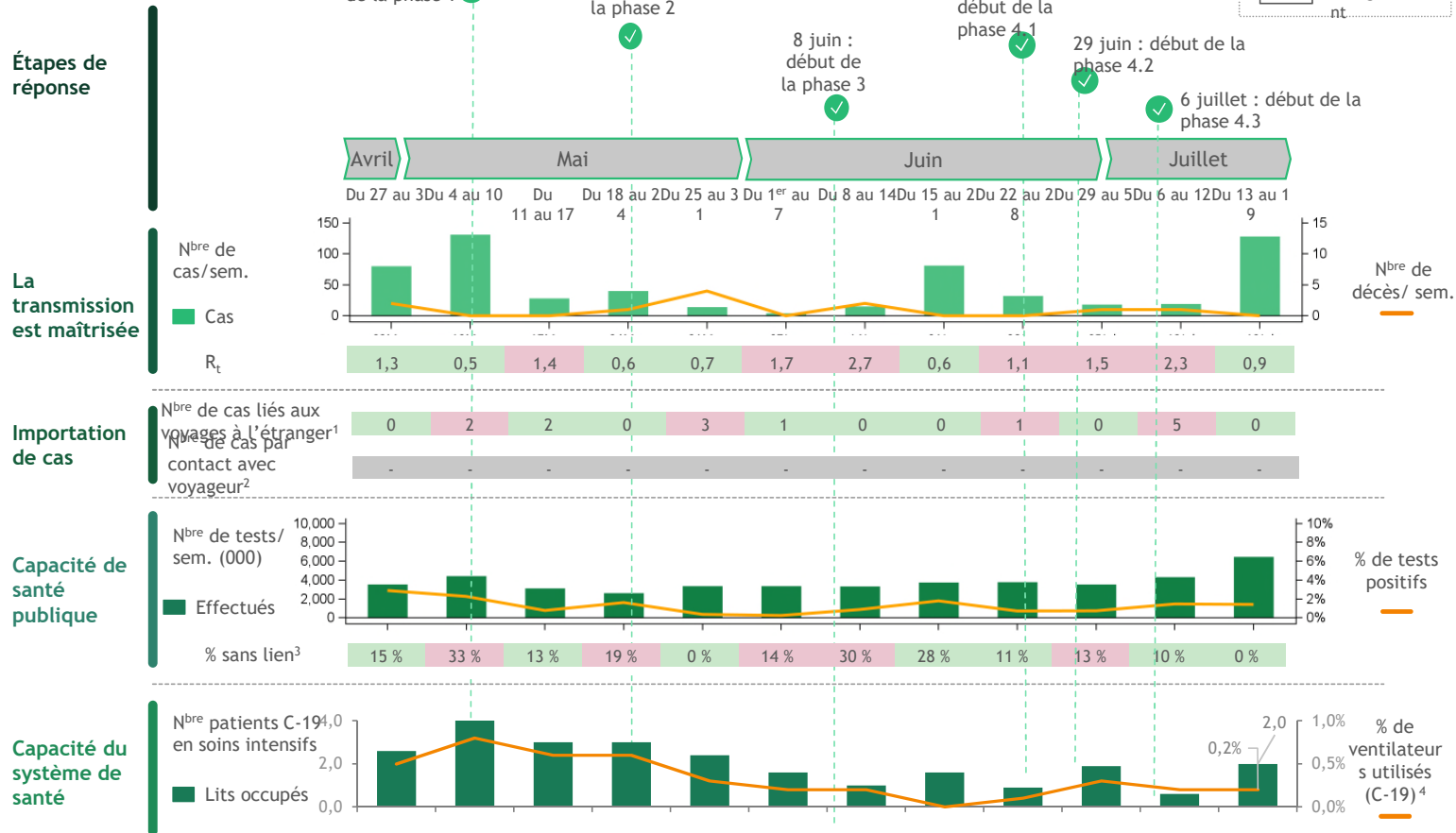
*Données au 19 juillet

Décès dans les ESLD et les résidences pour aînés en % du total des décès **85 %**

1. Nombre de cas ayant voyagé à l'étranger. 2. Nombre de cas ayant indiqué un contact avec une personne ayant voyagé à l'étranger. 3. Proportion des cas de transmission communautaire dont la source d'exposition est inconnue. 4. Le pourcentage de ventilateurs utilisés par des patients atteints de COVID-19 exclut la Colombie-Britannique, le Québec et le Yukon, pour lesquels ces données ne sont pas disponibles. Sources : voir l'annexe. Des boîtes grises indiquent des données incomplètes ou non disponibles.

Tableau de bord de redémarrage – Saskatchewan

Semaine prenant fin le 19 juillet



Tendance d'une semaine sur l'autre

- X Baisse
- X Hausse
- Pas de changement

Nbre de cas hebdomadaire :	128 (+573,7 %)
Nbre de décès hebdomadaire :	0 (-100,0 %)
Nbre de tests hebdomadaire :	6 454 (+49,9 %)
Taux de résultats positifs :	1,4 %

Le nombre de cas hebdomadaire (semaine prenant fin le 19 juillet) a augmenté comparativement aux sept jours précédents; aucun décès n'a été signalé. Les localités rurales et en régions éloignées sont les plus touchées. Le nbre de lits de soins intensifs occupés par des patients atteints de COVID-19 a augmenté par rapport à la semaine dernière, à 230.

Princ. lieux d'écllosion*
Le % de ventilateurs utilisés est resté constant à 0,2 %.

Lieu	Nbre de cas	Nbre total de cas
Localités rurales et éloignées	263	27
Communautés autochtones	86	9
Communautés religieuses	44	5

*Données au 19 juillet

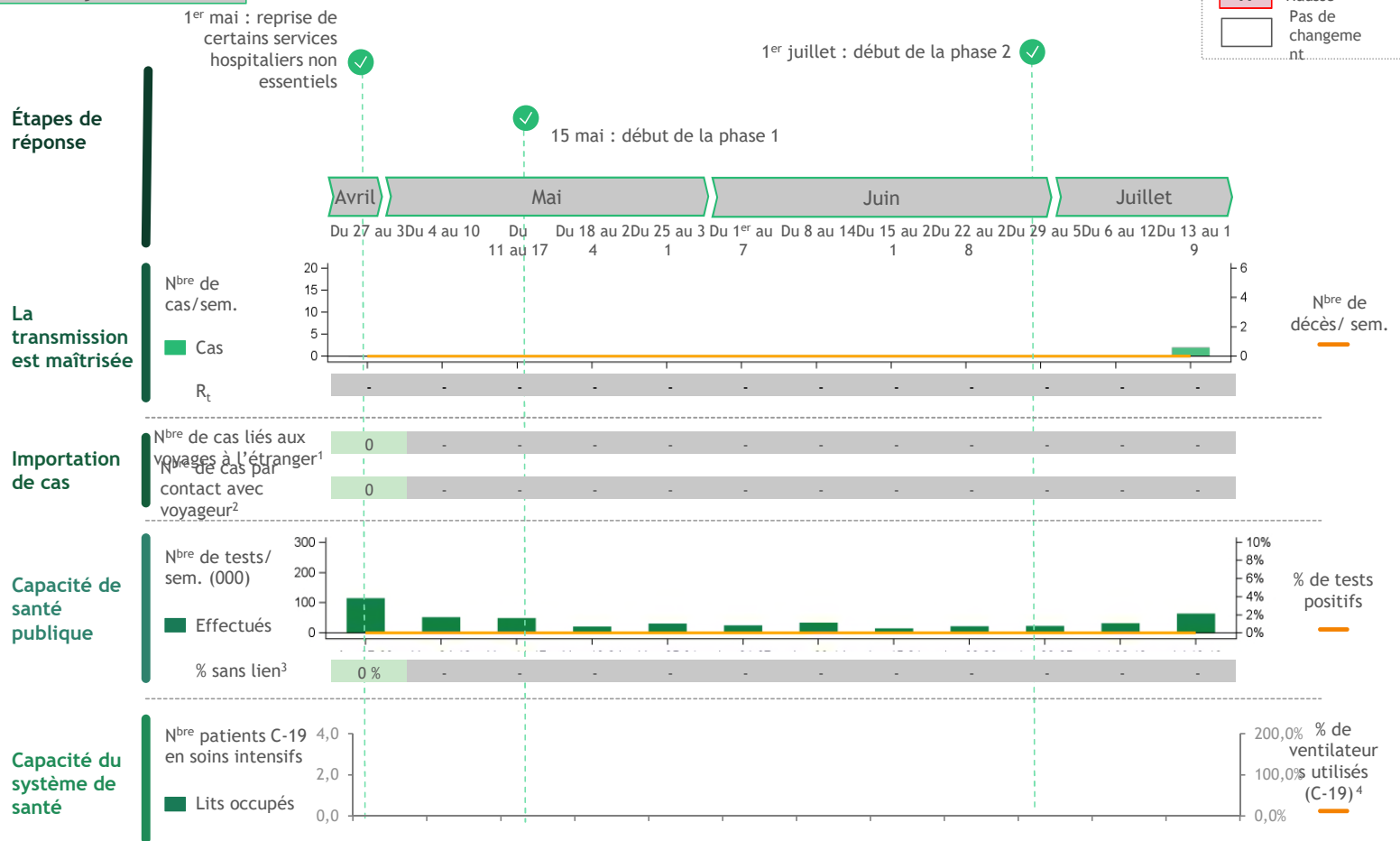
Décès dans les ESLD et les résidences pour aînés en % du total des décès

13 %

1. Nombre de cas ayant voyagé à l'étranger. 2. Nombre de cas ayant indiqué un contact avec une personne ayant voyagé à l'étranger. 3. Proportion des cas de transmission communautaire dont la source d'exposition est inconnue. 4. Le pourcentage de ventilateurs utilisés par des patients atteints de COVID-19 exclut la Colombie-Britannique, le Québec et le Yukon, pour lesquels ces données ne sont pas disponibles. Des boîtes grises indiquent des données incomplètes ou non disponibles.

Tableau de bord de redémarrage – Yukon

Semaine prenant fin le 19 juillet



Tendance d'une semaine sur l'autre

- X Baisse
- X Hausse
- Pas de changement

Nbre de cas hebdomadaire : 2 (% s.o.)
Nbre de décès hebdomadaire : 0 (% s.o.)
Nbre de tests hebdomadaire : 64 (+100,0%)
Taux de résultats positifs : 0,0%

- Points principaux**
- Deux nouveaux cas signalés pour la semaine terminée le 19 juillet, après aucun cas signalé la semaine précédente.
 - Pas de décès lié à la COVID 19.
 - Pas de patient atteint de COVID-19 aux soins intensifs.

3 princ. lieux d'écllosion*

Lieu	Nbre de cas	Nbre total de cas
Éclotions dans de petites localités/municipalités	4	31
Congrès	2	15

* Données au 19 juillet

Décès dans les ESLD et les résidences pour aînés en % du total des décès : S.O. 16

1. Nombre de cas ayant voyagé à l'étranger. 2. Nombre de cas ayant indiqué un contact avec une personne ayant voyagé à l'étranger. 3. Proportion des cas de transmission communautaire dont la source d'exposition est inconnue. 4. Le pourcentage de ventilateurs utilisés par des patients atteints de COVID-19 exclut la Colombie-Britannique, le Québec et le Yukon, pour lesquels ces données ne sont pas disponibles. Sources : voir l'annexe. Des boîtes grises indiquent des données incomplètes ou non disponibles.

Renseignements supplémentaires

ANNEXE

Principales sources de données

Étapes de reporting

- Fichier *Milestones: PT Operating Conditions - Plans and Updates* [Étapes : situation opérationnelle dans les provinces et territoires - Plans et mises à jour] (document interne de Santé Canada)

La transmission est maîtrisée

- Cas et décès : base de données de surveillance de la COVID-19 de l'ASPC
- R_t : fourni par l'ASPC

Importation de cas

- Nombre de cas ayant voyagé à l'étranger et nombre de cas ayant eu des contacts avec une personne ayant voyagé à l'étranger : base de données de surveillance de la COVID-19 de l'ASPC

Capacité de santé publique

- Nombre de tests effectués : ASPC – Laboratoire national de microbiologie (LNM)
- % de tests positifs : ASPC – LNM
- % sans lien : base de données de surveillance de la COVID-19 de l'ASPC

Capacité du système de santé (*Nota : en raison du processus de collecte de données, l'intervalle couvert par les données va d'un vendredi à l'autre*)

- Nombre de lits de soins intensifs occupés par des patients atteints de la COVID-19 : rapports de l'Institut canadien d'information sur la santé
- % de ventilateurs utilisés par des patients atteints de la COVID-19 : rapports de l'Institut canadien d'information sur la santé

Groupes vulnérables et lieux de travail

- Nombre d'éclosions par lieu de travail : selon les sites Web des provinces et territoires et les points de presse, données non validées par les provinces et territoires
- Nombre de décès dans les ELSD et les résidences pour aînés : selon les sites Web des provinces et territoires et les points de presse, données non validées par les provinces et territoires