

Tableau de bord de la reprise

Pour la semaine se terminant le 20 septembre 2020



Tableau de bord de la reprise - Canada

Semaine se terminant le 20 septembre

08/28 Prolongation des restrictions sur les voyages internationaux à destination du Canada jusqu'au 30 septembre

07/31 Lancement de l'application nationale d'alerte d'exposition à la COVID-19

09/19 Prolongation des restrictions à la frontière canado-américaine jusqu'au 21 octobre

Tendance d'une semaine à l'autre

- X En baisse
- X En hausse
- Aucun changement

09/23 Publication d'une nouvelle carte de modélisation montrant les points chauds de la COVID-19 au Canada

Cas hebdomadaires 6,990 (46.7%)

Décès hebdomadaires 46 (76.9%)

Tests hebdomadaires 457.848 (21.0%)

Pourcentage de positivité 1.4 %

Points principaux

- Le nombre hebdomadaire de cas et de décès à l'échelle nationale a augmenté.
- Les tests hebdomadaires à l'échelle nationale ont augmenté de 21,0 %.
- Le taux de positivité a augmenté à 1,4 %.
- Des cas attribuables aux voyages internationaux continuent de se produire.
- Le nombre de lits de soins intensifs utilisés par les patients atteints de la COVID-19 a augmenté à 70,0 et le pourcentage de ventilateurs utilisés par les patients COVID-19 est resté le même à 0,5 %.

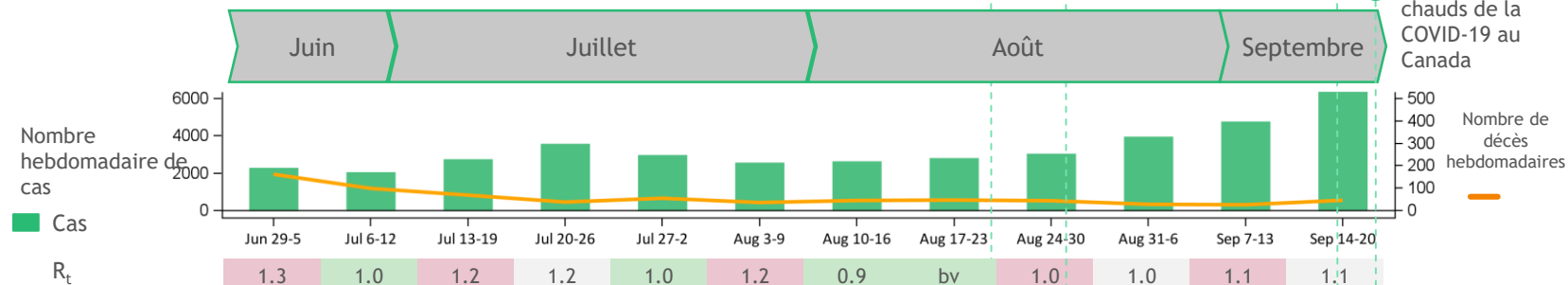
Jalons de la reprise

La transmission est contrôlée

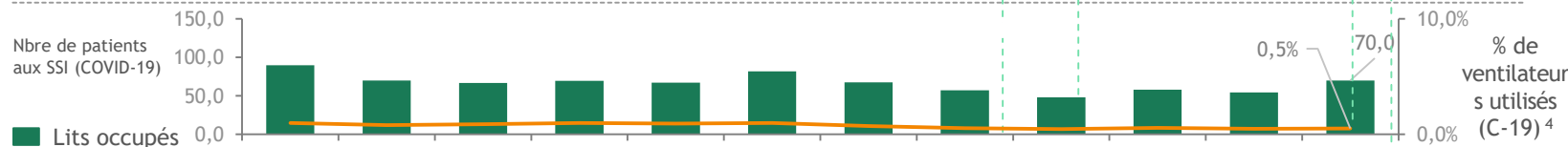
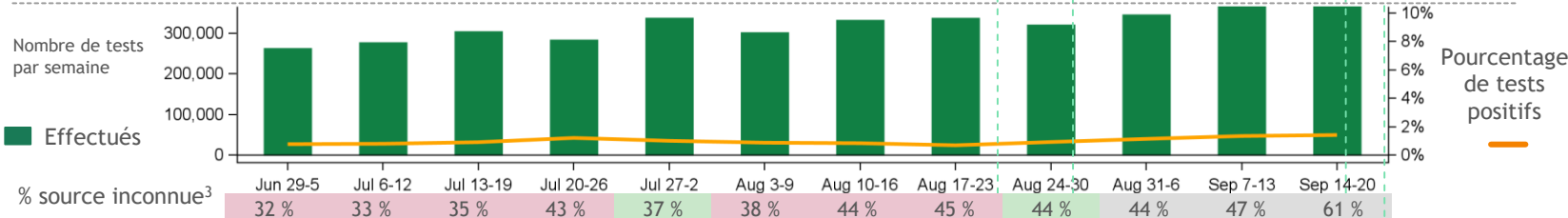
Importation de cas

Capacité en santé publique

Capacité du réseau de santé



Week	Nbre de voyages internationaux ¹	Nbre de cas contracté au pays par les voyageurs ²
Jun 29-5	50	22
Jul 6-12	88	27
Jul 13-19	81	34
Jul 20-26	52	42
Jul 27-2	64	21
Aug 3-9	54	29
Aug 10-16	49	59
Aug 17-23	26	47
Aug 24-30	34	78
Aug 31-6	24	66
Sep 7-13	22	52
Sep 14-20	1	3



Trois principaux milieux d'écllosion*

Emplacement	Nbre de cas	% des cas totaux
Établissements de soins de longue durée (ESLD) et maisons de retraite	22587	16
Usine de transformation de la viande	3302	2
Hôpital	2187	2

*Données en date du 20 septembre

% de décès dans les ESLD et les maisons de retraite par rapport au nombre total de décès

79 %

1. Nombre de personnes (cas) ayant voyagé à l'extérieur du Canada. 2. Nombre de cas ayant déclaré avoir été en contact avec un voyageur international 3. Proportion de cas ayant contracté localement la COVID-19 dont la source d'exposition est inconnue. 4. Pourcentage de ventilateurs utilisés par les patients atteints de la COVID-19, à l'exclusion de la Colombie-Britannique, du Québec et du Yukon, car les données ne sont pas disponibles pour ces provinces et territoires.

Sources : Détail des sources en annexe

La case grise indique que les administrations mettent à jour le statut d'exposition de façon continue au fur et à mesure que les enquêtes sur les cas sont complétées.

Information supplémentaire

ANNEXE

Principales sources des données



Jalons de la reprise

- Jalons : Conditions d'exploitation des provinces et des territoires - Dossier des plans et des mises à jour (document interne de Santé Canada)

La transmission est contrôlée

- Cas et décès : Base des données de suivi de la COVID-19 de l'ASPC
- R_t : fournir par l'ASPC

Importation de cas

- Nombre de cas ayant voyagé à l'international et nombre de personnes ayant eu un contact avec un voyageur international : Base des données de suivi de la COVID-19 de l'ASPC

Capacité en santé publique

- Nombre de tests effectués : Laboratoire national de microbiologie (LNM) de l'ASPC
- % de tests positifs : ASPC - LNM
- % avec source d'exposition inconnue : Base des données de suivi de la COVID-19 de l'ASPC

Capacité du réseau de santé (*Remarque : en raison du processus de collecte des données, la plage utilisée est du vendredi au vendredi*)

- Nombre de lits de soins intensifs occupés par des patients atteints de la COVID-19 : Rapport de l'Institut canadien d'information sur la santé
- % de ventilateurs utilisés par les patients atteints de la COVID-19 : Rapport de l'Institut canadien d'information sur la santé

Groupes vulnérables et milieux de travail

- Nombre d'éclosions par milieu : Données tirées des sites web et des points de presse des provinces et territoires et non validées par ces derniers
- Nombre de décès dans les ESLD et les maisons de retraite : Données tirées des sites web et des points de presse des provinces et territoires et non validées par ces derniers